MATRESS CLEANER

UPORABNIŠKI PRIROČNIK

Najnovejši sesalnik za globinsko čiščenje vzmetnic, kavčev, preprog, zaves, oblazinjenega pohištva in še veliko več!

Pred prvo uporabo natančno preberite priložena navodila za uporabo, ter jih shranite v namen prihodnje uporabe.

VSEBNOST PAKETA

1x Sesalnik
1x Adapter
1x Navodila za uporabo
1x Letna garancija

TEHNIČNE SPECIFIKACIJE

Moč delovanja: 350 W
Tip sesalnika: električni ciklonski sesalnik
Zbiralnik: posoda
Teža: 1,4 kg
Dolžina električnega kabla: 4 m

Lastnosti:
• Ciklonska tehnologija, ki omogoča sesanje brez vrečke z enostavnim praznjenjem in čiščenjem posode
• UV tehnologija, ki uniči 99,9% bakterij
• Lahek in enostaven za uporabo in shranjevanje



1. Stikalo za vklop/izklop
2. Škatla za prah in zaslon

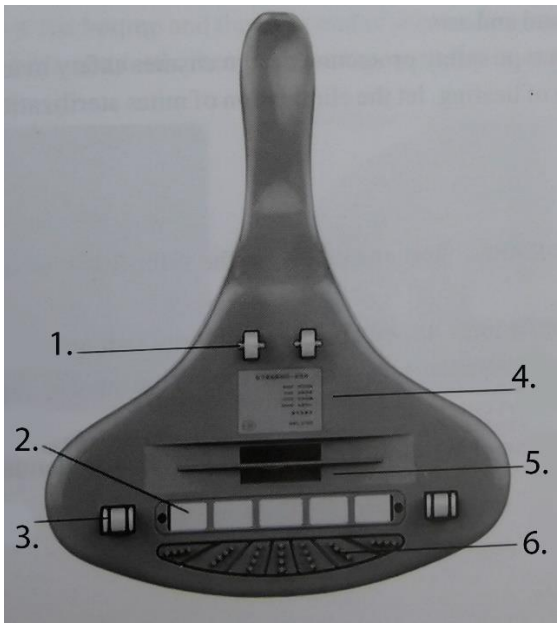

1. Valjček
2. Ultravijolični žarki
3. Stikalo
4. Tablica s specifikacijami
5. Vhod za smeti in prah
6. Glava

NAVODILA ZA UPORABO

UPORABA:

- Naprava se lahko uporablja samo v notranjem okolju na izdelkih, kot so postelja, sedežna, odeje, vzglavniki itd. Ne sme se uporabljati kot glavni pripomoček za čiščenje prahu.
- Naprava se lahko uporablja le na suhih površinah.

- Naprave ne smete uporabljati za sesanje: vročih površin, cigaret, tekočin in pol tekočin, ostrih predmetov kot so steklo, železni opilki, kemikalij, škodljivih, nevarnih in vnetnih snovi.
- Če naprave ne uporabljate dalj časa, jo shranite v priloženo vrečko, stran od vročih in vlažnih mest.
- Odlično globinsko odstrani, pršice, prah in ostale nečistoče.
- Ko je UV lučka prižgana, ultravijolični žarki uničijo bakterije, pršice in ostale mikroorganizme. Uniči tudi ribonukleinske kisline povrhnjice.

ČIŠČENJE ŠKATLE ZA PRAH:

- Najprej izklopite napravo, izključite iz elektrike in držite zatiče na obeh straneh škatle za prah, da jo odstranite. Odstranite tudi del za filtriranje in oba očistite. Suha in očiščena dela vstavite nazaj v napravo.

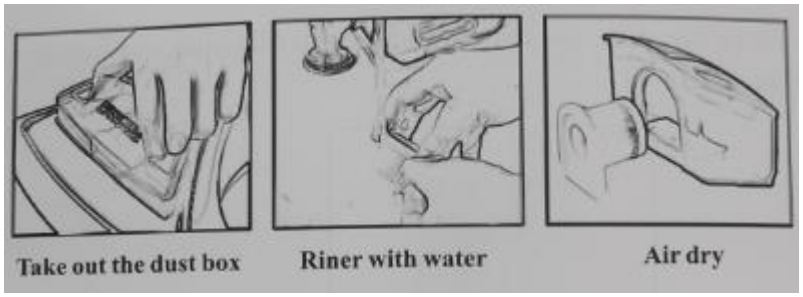

VZDRŽEVANJE:

- Da bo izdelek kar se da dolgo in dobro deloval, ga je potrebno po vsaki uporabi vedno očistiti. Očistite ga šele, ko je izključen iz elektrike in ugasnjen. Če sta škatla za prah in filter poškodovana jih zamenjajte.
- Površina izdelka sme biti čiščena le s suhimi ali rahlo vlažnimi krpami in nato obrisana.

ULTRAVIJOLIČNI ŽARKI:

Med uporabo izdelka se držite naslednjih navodil:

- Da bi se izognili poškodbam, je strogo prepovedano uporabljati in izpostavljati UV luč kateremu koli delu telesa, živalim in rastlinam.
- Izdelek je opremljen s »three-point touch« varnostim sistemom.
- Ne polagajte roke pod UV lučko, ko je naprava prižgana, da ne pride do opeklin.

OPOZORILO!

- Pred prvo uporabo natančno preberite navodila ter jih dosledno upoštevajte.
- Kadar izdelka ne uporabljate, ga izklopite.
- Naprave nikoli ne puščajte brez nadzora.
- Delov naprave ne spreminjajte ali razstavljajte.
- Kabel redno preverjajte, če se pojavijo napake. Ne uporabljajte naprave, če je kabel poškodovan.
- Ko uporabljate ta izdelek, imejte roke vedno suhe, sploh ko vklapljate napravo v elektriko.

- Napravo shranjujte izven dosega otrok. Otroci se z napravo ne smejo igrati, niti ne uporabljati brez nadzora staršev ali skrbnikov.
- Napravo držite stran od vode in ognja.
- Redno čistite posodo za prah in zračni filter.

Pravilno odlaganje odpadkov

Simbol prekrižanega smetnjaka na izdelku ali na njegovi embalaži označuje, da takšnega izdelka ne smemo šteti za gospodinjski odpadek po vsej EU. Če boste poskrbeli za pravilno odlaganje izdelka, boste preprečili morebitne negativne posledice za okolje in človeško zdravje, ki bi jih sicer povzročilo neprimerno rokovanje s tem izdelkom. Recikliranje materialov pomaga pri varstvu narave in naravnih virov. Za bolj podrobne informacije o recikliranju tega izdelka se obrnite na pristojne službe, svoj center za odlaganje gospodinjskih odpadkov ali trgovino, kjer ste izdelek kupili.

CE Izjava proizvajalca, da izdelek ustreza zahtevam veljavnih direktiv ES.