

Sierra portátil RofHaus

# RofHaus



**User Manual**

Mini Electric Chainsaw



## CONTENIDO DEL PAQUETE

El paquete incluye:

1x Serra RofHaus

1x Instrucciones de uso

1x Cable de carga

1x Llave de apriete

1x Destornillador

1x Batería de litio

1x 1 año de garantía

## ESPECIFICACIONES TÉCNICAS

Versión del modelo: C100

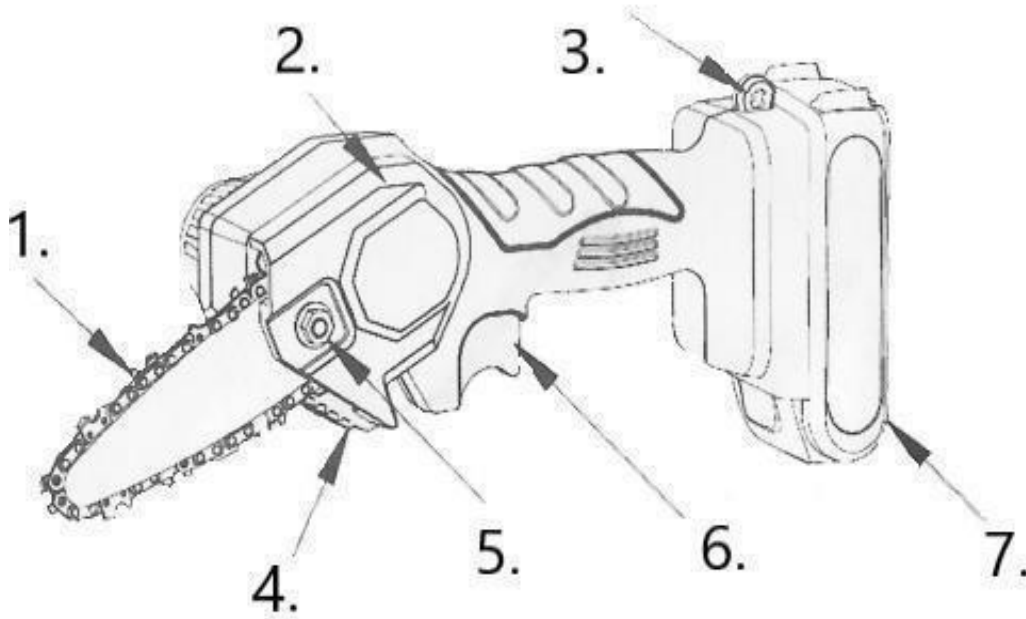
Potencia de entrada: AC100-240V

Ruido de funcionamiento: 60db

Duración de la batería: 1h

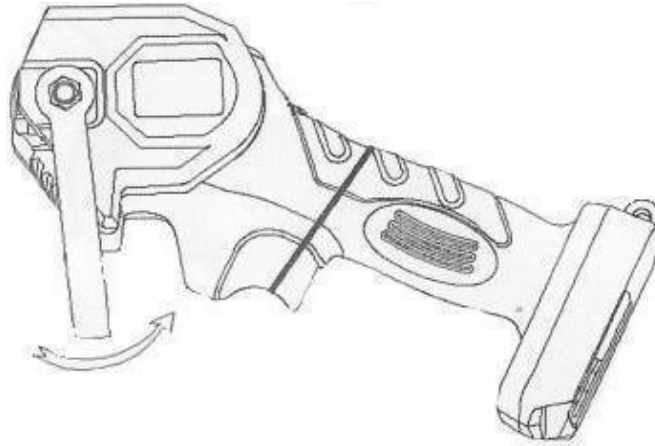
Tiempo de carga: 3h

## DESCRIPCIÓN DEL DISPOSITIVO

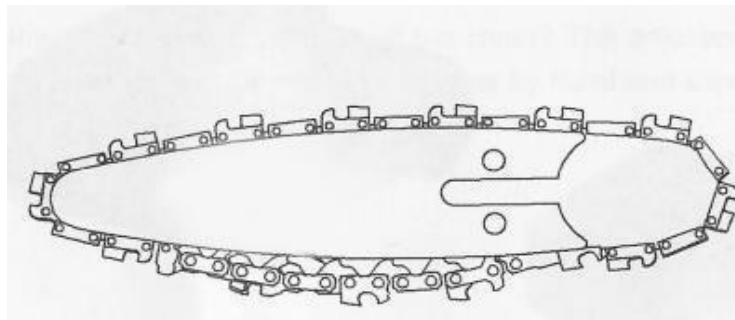


1. Cadena de sierra eléctrica
2. Protección lateral
3. Fijación de la cinta protectora
4. Guía
5. Tuerca de protección lateral
6. Interruptor
7. Batería

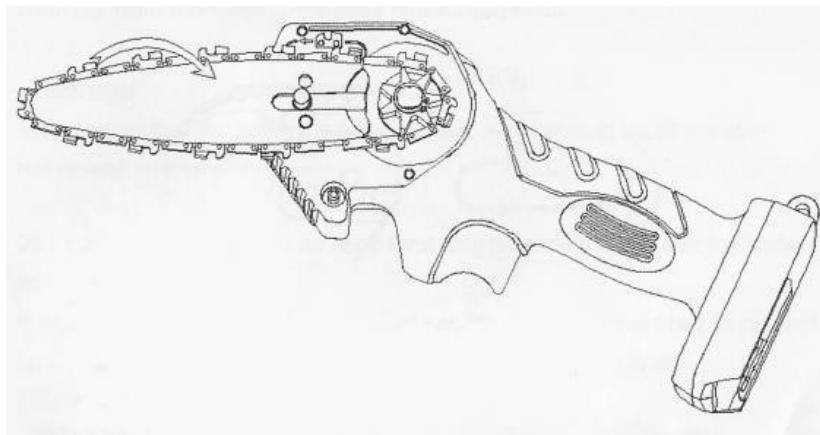
## INSTRUCCIONES DE USO



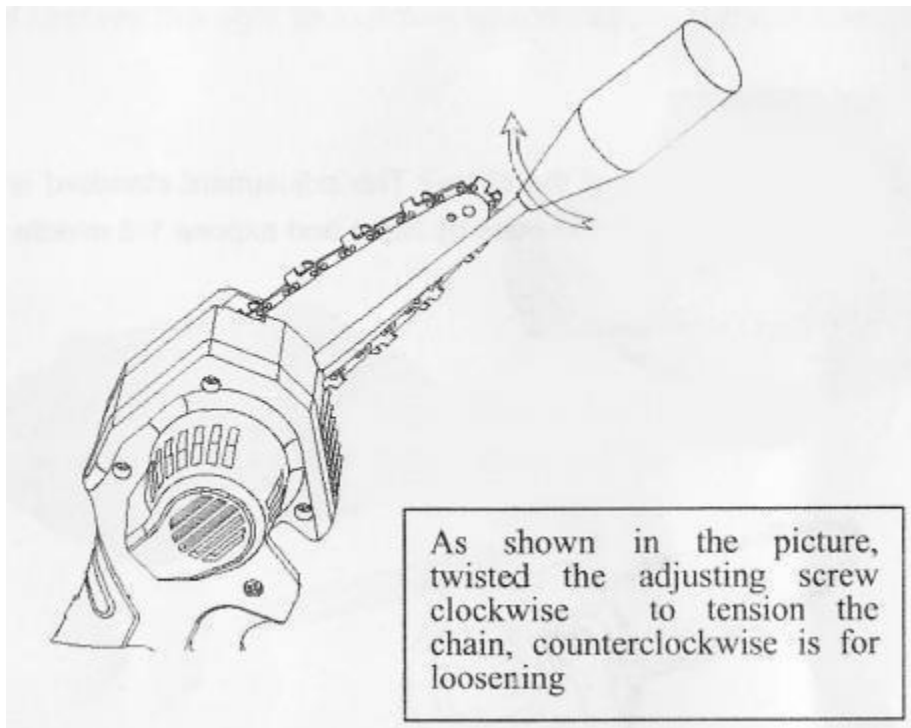
1. Desenrosque la tuerca de la tapa de protección lateral y retírela.



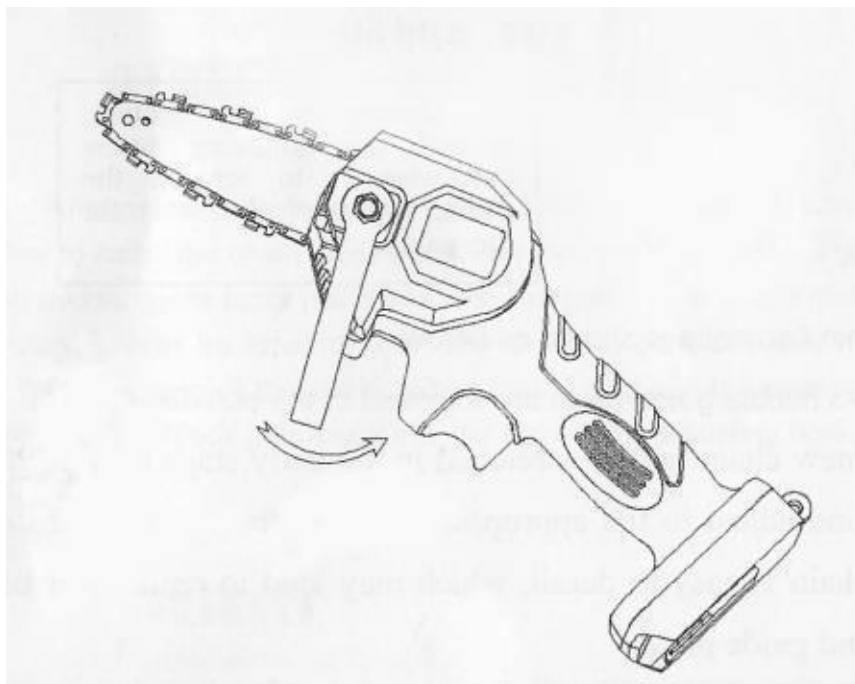
2. Inserte la cadena correctamente en la guía de la cadena.




3. Inserte la cadena y la guía de la cadena en sus respectivos lugares.



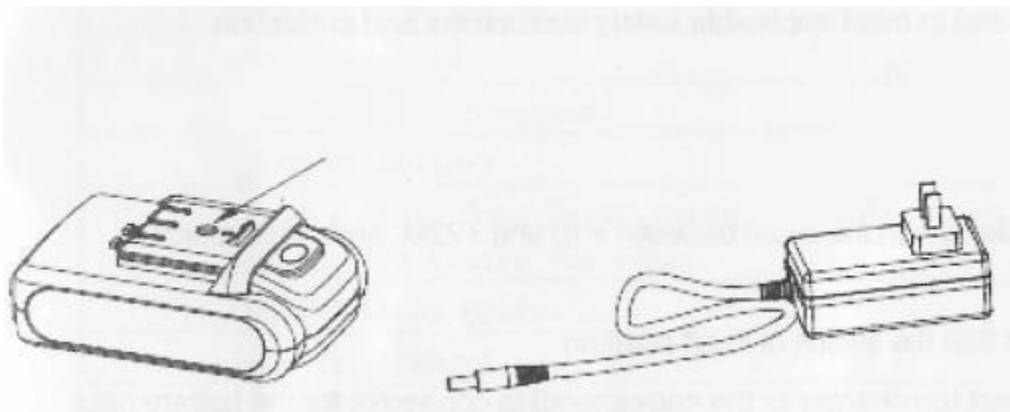
4. Apriete el tornillo con el destornillador suministrado.



5. Vuelva a instalar el protector lateral y apriételo con la tuerca.



6. Introduzca la batería y pulse el interruptor.
7. Cuando la batería esté agotada, extráigala del dispositivo y utilice el cable de carga suministrado para recargarla.



8. Enchufa la primera parte en la toma de corriente y la segunda en el agujero de la parte superior de la batería.

## INFORMACIÓN ÚTIL

1. Cuando no se utilice durante un largo periodo de tiempo, retire la batería del dispositivo y guárdela por separado.
2. La batería debe almacenarse en un lugar seco y alejado de sustancias inflamables a una temperatura máxima de 35°C.
3. Durante la carga, la luz LED del cable de carga se enciende:
  - Rojo: la batería no está cargada
  - Verde: la batería está llena.
4. Limpie el aparato después de cada uso.
5. Después del uso, lubrique la cadena con aceite para dispositivos mecánicos, o con un spray protector metales.
6. No rocíe el dispositivo con agua y no lo utilice bajo la lluvia, ya que puede causar descarga eléctrica.
7. Para limpiar el aparato, utilice un paño húmedo y límpielo suavemente.
8. Para maximizar la vida de la batería, asegúrate de cargarla completamente cada 3 meses.

### ¡IMPORTANTE!

Para preservar la vida del producto, del motor y de la batería, el producto lleva incorporada una protección contra el sobrecalentamiento. Utilizarlo de forma continua durante un máximo de 5 minutos y dejarlo apagado durante al menos 5 minutos antes del siguiente uso. En caso de sobrecalentamiento, el producto dejará de funcionar automáticamente y comenzará a hacerlo cuando se haya enfriado lo suficiente (dependiendo de la temperatura ambiente). El producto no es adecuado para cortar madera dura o piezas grandes de madera (de más de 6 cm de diámetro).

## INFORMACIÓN DE SEGURIDAD

1. Lea atentamente las instrucciones antes del primer uso y síguelas estrictamente.
2. Manipule el dispositivo con cuidado.
3. Apague el producto cuando no lo utilice.
4. No deje nunca el aparato sin vigilancia.
5. El aparato sólo debe ser manejado por adultos y niños a partir de 12 años.
6. Antes de utilizarlo, compruebe la posición correcta de la cadena.
7. Si el interruptor está dañado, deje de utilizarlo.
8. Utilizar el equipo de protección adecuado.
9. Para garantizar una vida útil lo más larga posible del dispositivo, no lo utilice en ramas de más de 60 mm de grosor.
10. Las ramas más gruesas pueden destruir la cadena asociada.
11. Asegúrese de que haya una distancia adecuada entre el dispositivo y su otra mano (>15cm) durante su uso.
12. No utilice el dispositivo en días de lluvia, ya que no es resistente al agua.
13. Si el usuario siente que el aparato pierde potencia, debe conectar el aparato a la red eléctrica y comprobar que la cadena no esté dañada.

### Eliminación adecuada de los residuos



El símbolo del contenedor de basura tachado en un producto o en su envase indica que dicho producto no debe considerarse como residuo doméstico en toda la UE. Si se asegura de eliminar el producto correctamente, evitará las posibles consecuencias negativas para el medio ambiente y la salud humana que se derivarían de una manipulación inadecuada del producto. El reciclaje de los materiales ayuda a proteger la naturaleza y los recursos naturales. Para obtener información más detallada sobre cómo reciclar este producto, diríjase a las autoridades competentes, a su centro de eliminación de residuos domésticos o a la tienda donde compró el producto.



Una declaración del fabricante de que el producto cumple los requisitos de las Directivas CE aplicables.