

Преносим трион RofHaus

RofHaus



User Manual
Mini Electric Chainsaw



СЪДЪРЖАНИЕ НА ПАКЕТА

Пакетът съдържа:

1x трион RofHaus

1x Инструкции за употреба

1x кабел за зареждане

1x затягащ ключ

1x отвертка

1x литиева батерия

1x 1 година гаранция

Технични спецификации

Версия на модела: C100

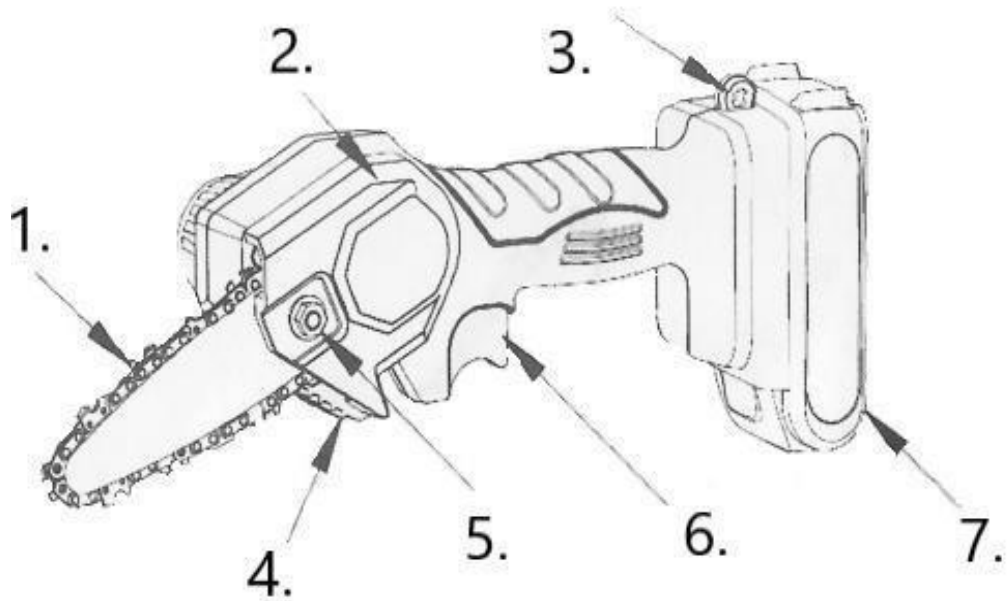
Входна мощност: AC100-240V

Работен шум: 60db

Живот на батерията с пълна батерия: 1ч

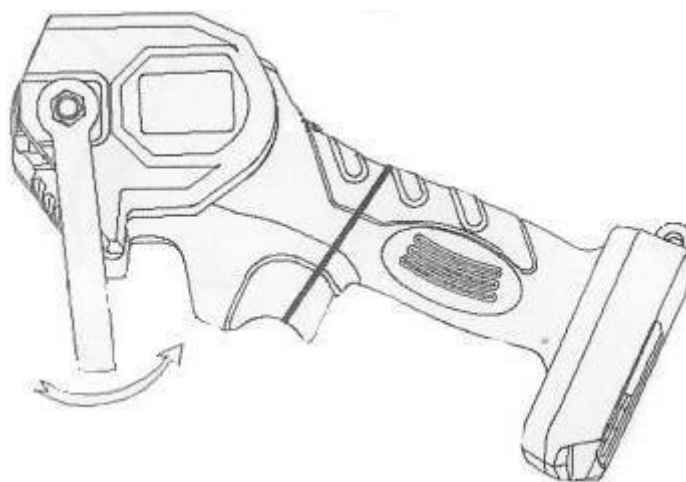
Време за зареждане: 3 часа

Опис на частите

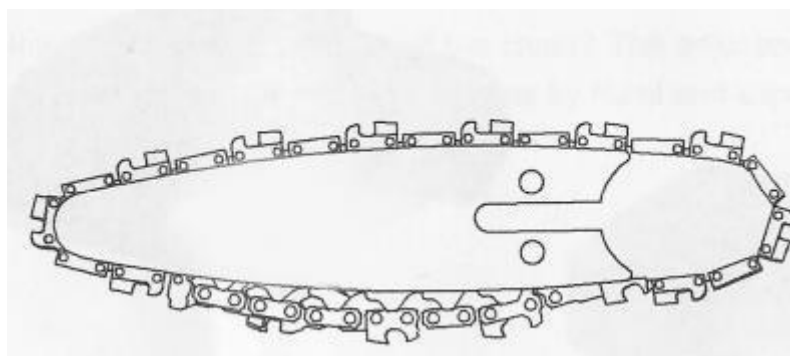


1. Електрическа верига за трион
2. Странична защита
3. Закрепване на защитна лента
4. Ръководство
5. Странична защитна гайка
6. Превключвател
7. Батерия

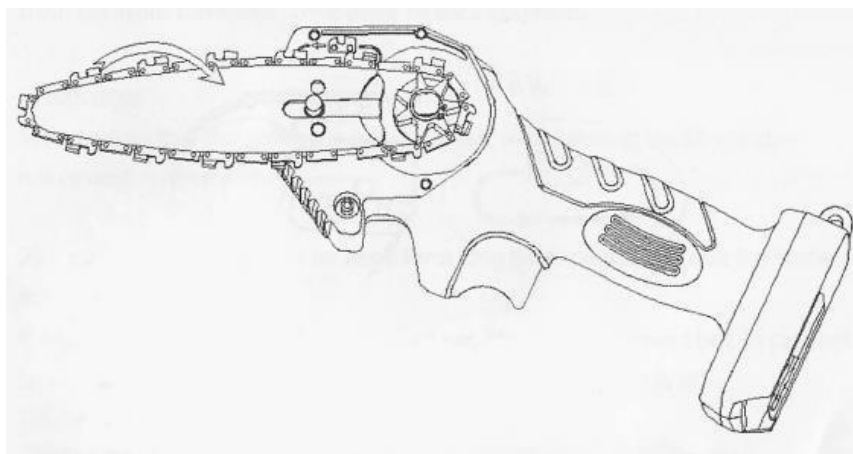
Инструкции за употреба



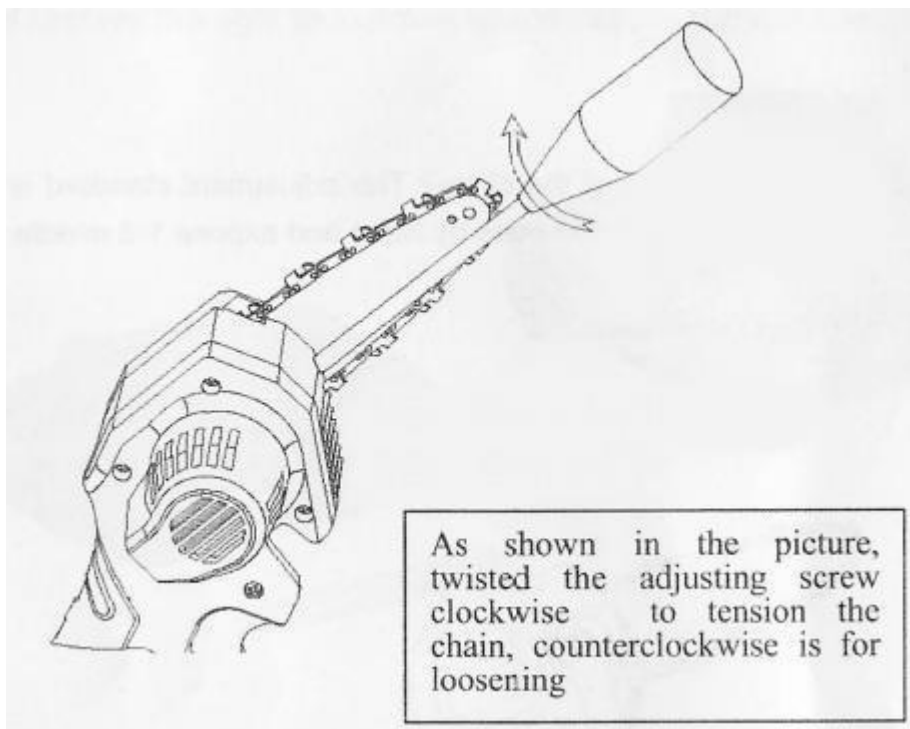
1. Развийте гайката на страничния защитен капак и я свалете.



2. Поставете правилно веригата в водача на веригата.




3. Поставете веригата и водача на веригата на място.



4. С помощта на отвертка затегнете винта.

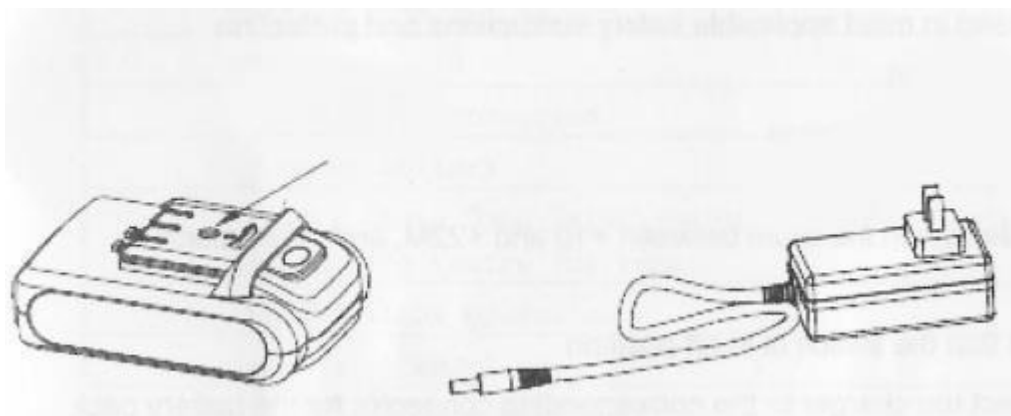


5. Сменете страничния предпазител и го затегнете с гайката.



6. Поставете батерията и натиснете превключвателя.

7. Когато батерията е празна, извадете я от устройството и използвайте включения кабел за зареждане за зареждане.



8. Поставете първата част в гнездото, а втората в отвора в горната част на батерията.

ПОЛЕЗНА ИНФОРМАЦИЯ

1. **ВАЖНО!** За да се запази животът на продукта, двигателя и батерията, в продукта е вградена защита от прегряване. Използвайте непрекъснато за максимум 5 минути и оставете изключен за поне 5 минути преди следващата употреба. В случай на прегряване продуктът автоматично ще спре работа и ще започне да работи, когато се охлади достатъчно (в зависимост от температурата на околната среда). Продуктът не е подходящ за рязане на твърда дървесина или големи парчета дърво (с диаметър по-голям от 6 см).
2. Ако батерията не се използва дълго време, извадете я от устройството и я съхранявайте отделно.
3. Батерията трябва да се съхранява на сухо място, далеч от запалими вещества при максимална температура 35°С.
4. При зареждане LED светлината на кабела за зареждане е оцветена с:
 - Червено - Батерията не е заредена
 - Зелено - Батерията е пълна.
5. Почиствайте устройството след всяка употреба.
6. Смажете веригата с масло или механичен спрей за механично устройство след употреба.
7. Не пръскайте устройството с вода и не го използвайте при дъжд, тъй като това може да доведе до токов удар.
8. Използвайте влажна кърпа, за да почистите устройството и внимателно да го почистите.
9. За възможно най-дълъг живот, уверете се, че батерията се зарежда напълно на всеки 3 месеца.

ИНФОРМАЦИЯ ЗА БЕЗОПАСНОСТ

1. Прочетете внимателно инструкциите преди да ги използвате за първи път и ги спазвайте стриктно.
2. Внимателно боравете с устройството.
3. Изключете продукта, когато не го използвате.
4. Никога не оставяйте устройството без надзор.
5. Устройството може да се използва само от възрастни и деца на възраст над 12 години.
6. Преди употреба разберете правилното положение на веригата.
7. Ако превключвателят е повреден, прекратете използването.

8. Използвайте подходящо защитно оборудване по време на употреба.
9. За да осигурите възможно най-дълъг живот на устройството, не използвайте устройството за клони с дебелина над 60 мм.
10. По-дебелите клони могат да разрушат свързаната верига.
11. Осигурете достатъчно разстояние между устройството и другата ръка (> 15 см) по време на употреба.
12. Не използвайте устройството в дъждовни дни, тъй като устройството не е водоустойчиво.
13. Ако потребителят почувства, че устройството губи захранване, свържете устройството към захранването и проверете веригата за повреди.

Правилно изхвърляне на отпадъците



Символът на зачеркнато кошче за боклук на вашия продукт или на опаковката му показва, че този продукт не трябва да се третира като домакински отпадък за територията на целия ЕС. Като гарантирате, че този продукт се изхвърля правилно, вие ще помогнете за предотвратяване на потенциални отрицателни последици за околната среда и човешкото здраве, които в противен случай биха могли да бъдат причинени от неправилно боравене с този продукт. Материалите за рециклиране помагат за опазване на природата и природните ресурси. За по-подробна информация относно рециклирането на този продукт, моля, свържете се с местните власти, службата за изхвърляне на битови отпадъци или магазина, от който сте закупили продукта.



Декларация на производителя, че продуктът отговаря на изискванията на приложимите директиви на ЕС