

WEEDBUSTER

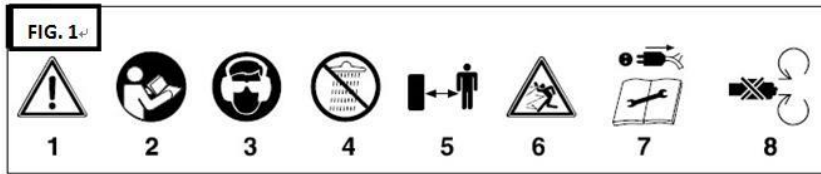
Nr. model: DT3000

Manual de utilizare



Vă rog citit acest manual în detaliu înainte de folosind și păstrați -l pentru referințe viitoare.

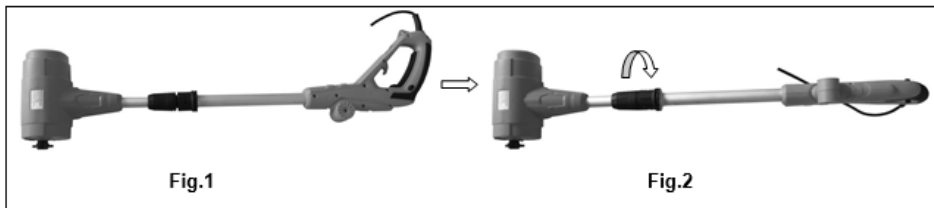
IMAGINI



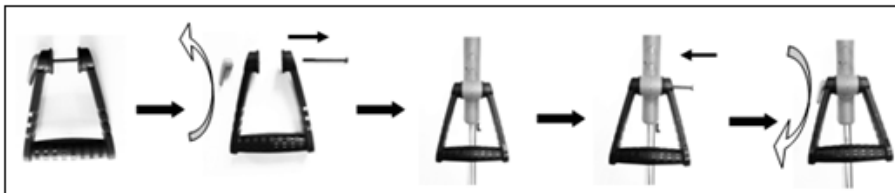
Poza 1



Poza 2




Poza 3



Poza 4



Poza 5



Poza 6



Poza 7

EXPLICAȚIA SIMBOLULUI (Vezi imaginea 1)

1. Important .
2. Citit cel directii pentru utilizare inainte de de operare cel instrument .
3. Purta ochelari de protecție și ureche protectori .
4. Nu folosi cel unealtă în ploaie sau zapada . Nu expuneți cel instrument pentru a uda conditii .
5. A pastra toate alte persoane departe din cel zonă de muncă .
6. Ai grijă de obiecte ricosând din cel paza .
7. Intrerupator oprit instrument și scoateți ștecher înainte efectuând orice curatenie sau întreținere muncă .
8. Rotire părți . A pastra ta mâinile și picioarele departe din cel perie .

AVERTIZĂRI

AVERTIZĂRI GENERALE DE SIGURANȚĂ

- Citit toate Siguranță avertismente , instrucțiuni , ilustrații și specificații furnizate cu acest putere instrument . Nerespectarea toate instrucțiuni enumerate de mai jos Mai rezultă electric șoc , foc și / sau serios accidentare .
- Salvează tot Avertizări și instrucțiuni pentru referințe viitoare.
- Termenul „dispozitiv” în Avertizări se referă la dvs alimentare de la rețea (cu fir) . instrument sau alimentare cu baterie (fără fir) . instrument .
- Produsul este destinat pentru gospodărie și în aer liber utilizare numai .

Siguranța zonei de lucru

1. A pastra zona de lucru curata și bine luminat. Aglomerat sau întuneric zone a invita accidente .
2. Nu operați putere unelte în exploziv atmosfere , cum ar fi în prezență de inflamabil lichide , gaz sau praf . Putere unelte crea scânteii care Mai aprinde cel praf sau fumuri .
3. A pastra copii și trecători departe in timp ce operarea unei puteri instrument . Distrageri poate sa cauză să pierzi controlul .

Electric Siguranță

1. Putere instrument prize trebuie să se potrivească cu priza . Nu modificați niciodată priza în orice cale . Nu folosi orice mufe adaptoare cu putere împământată (împământată) . instrumente . Nemodificat prize și potrivire prize voi reduce risc de electric șoc .
2. Evita corp a lua legatura cu împământat sau împământat suprafețe , cum ar fi țevi , calorifere , chicinete și frigidere . Este o a crescut risc de electric șoc dacă ta corpul este împământat sau împământat .

3. Nu expuneți putere unelte pentru a ploua sau umed condiții . Apă intrând într- o putere instrument voi crește cel risc de electric șoc .
4. Nu abuzați cel snur . Nu utilizați niciodată cel cordon pentru purtând , trăgând sau deconectarea cel putere instrument . A pastra cordon departe din căldură , ulei , ascuțit margini sau in miscare părți . Avariata sau încurcat corzi crește cel risc de electric șoc .
5. Când operarea unei puteri instrument în aer liber , folosire un extensie cordon potrivit pentru în aer liber utilizare . Utilizarea unui cordon potrivit pentru în aer liber utilizare reduce cel risc de electric șoc .
6. Dacă operarea unei puteri uneltele într-un mediu umed locația este inevitabilă , utilizați un rezidual dispozitiv curent (RCD) protejat aprovizionare . Utilizarea de un RCD reduce cel risc de electric șoc .
7. Dacă dispozitivul nu funcționează așa cum ar trebui , are a primit un ascuțit lovitură , are fost scăpat , deteriorat , lăsat în aer liber sau scăzut în apa , nu o folosiți .
8. Nu incerca orice modificare sau reparație de tu și asigura acea orice se efectuează reparația numai de în mod corespunzător calificat tehnician .
9. Dacă cel putere cablul este deteriorat , trebuie înlocuit imediat de autorizat și numai persoană calificată .
10. Acest dispozitiv nu trebuie niciodată pornit sau stau conectat la curent livra când nu este utilizat , în timp ce înlocuind accesorii sau pe parcursul curatenie .
11. Nu pune putere cablu , ștecher sau bază în apă sau orice alte lichid de evitat electric șoc .
12. Nu operați cel aparat pentru alte decât este destinat utilizare .

Siguranță personală

1. Stau alertă , priviți ce tu faci și utilizare uzual sens când operarea unei puteri instrument . Nu folosiți o putere instrument in timp ce tu ești obosit sau sub influența a droguri , alcool sau medicamente . Un moment de neatenție in timp ce de operare putere unelte Mai duce la vătămări corporale grave .
2. Folosiți protecție personală echipamente . Mereu purta ochiul protecție . De protecție echipamente cum ar fi masca de praf , antiderapante Siguranță pantofi , greu pălărie , sau auz protecție folosită pentru adecvat condiții voi reduce leziunile personale .
3. Preveniți neintenționat începând . Asigura cel comutatorul este în Poziția oprit înainte de conectarea la putere sursă și / sau acumulator , ridicarea sau purtând cel instrument . Purtând putere unelte cu ta degetul pe intrerupator sau energizant putere unelte acea avea cel activați invitațiile accidente .
4. Elimina orice reglare cheie sau cheie înainte de cotitură cel putere instrument activat. O cheie sau o cheie stânga atașat la o parte rotativă a cel putere instrument Mai duce la vătămări corporale .
5. Nu depășiți . A pastra potrivit picior și echilibru deloc ori . Acest permite mai bine Control de cel putere instrument în neașteptat situații .
6. Rochie în mod corespunzător . Nu purta lejer îmbrăcăminte sau bijuterii . A pastra ta păr , îmbrăcăminte și mănuși departe din in miscare părți . Lejer haine , bijuterii sau lung păr poate fi prins în mișcare părți .
7. Dacă sunt furnizate dispozitive pentru cel conexiune de praf extracție și Colectie facilitati , asigura acestea sunt conectate și folosit corect . Utilizarea de praf Colectie poate sa reducă legate de praf pericole .
8. Nu lăsați familiaritatea dobândit din frecvent utilizare de unelte permite tu să devii mulțumit și ignora instrument Siguranță principii . Un nepăsător acțiune poate sa provoacă răni grave în cadrul unei fracțiuni de o secundă .

Putere instrument utilizare și îngrijire

1. Nu forța cel putere instrument . Folosește corect putere instrument pentru ta aplicare . The corect putere instrument va face loc de munca mai bine și mai sigur la rată pentru care era proiectat .
2. Nu folosi cel putere instrument dacă cel intrerupator nu - l pornește și oprit . Orice putere instrument acea nu poate fi controlat cu cel comutatorul este periculos și trebuie reparat .
3. Deconectat mufa de la cel putere sursă și / sau cel acumulator de la cel putere instrument înainte de realizarea orice ajustări , schimbare accesorii sau depozitarea putere instrumente . O astfel de siguranță preventivă măsuri reduce cel risc de pornire cel putere instrument accidental .
4. Păstrați inactiv putere unelte din cel a ajunge de copii și nu permiteți persoane necunoscut cu cel putere instrument sau aceste instrucțiuni de operare cel putere instrument . Putere instrumentele sunt periculoase în mâinile de neinstruit utilizatorii .
5. Menține putere instrumente . Verifica pentru nealinierie sau legare de in miscare piese , spargere de părți și orice alte condiție acea Mai a afecta cel putere instrumentului Operațiune . Dacă deteriorat , au cel putere instrument reparat înainte de utilizare . Mulți se produc accidente de slab menținut putere instrumente .
6. A pastra tăiere unelte ascuțit și curat . În mod corespunzător menținut tăiere unelte cu ascuțit tăiere marginile sunt mai mici probabil să se lege și sunt mai ușor de controlat .
7. Folosește putere instrument , accesorii și instrument biți etc. în concordanță cu aceste instrucțiuni , luare în cont cel lucru conditii și cel munca de efectuat . Utilizarea de cel putere instrument pentru operațiuni diferit din acestea destinat ar putea rezultă într-un pericol situatie .
8. A pastra mânăre și apucând suprafete uscat , curat și gratuit din ulei și unsoare . Alunecos mânăre și apucând suprafetele nu permit pentru sigur manipulare și Control de cel instrument în neașteptat situatii .

Serviciu

Avea ta putere instrument deservite de către un calificat persoana reparatoare care foloseste numai identic înlocuire părți . Acest voi asigura acea cel Siguranță de cel putere instrumentul este întreținut .

REGULI SPECIFICE DE SIGURANȚĂ

Reduce zgomot generație și vibrații pe cat posibil .

Utilizați numai echipamente asta e bine condiție . Menține și curat cel echipamente in mod regulat .

Adapta ta cale de lucrând la echipamente . Nu supraîncărcați cel echipamente . Avea cel echipamente verificat dacă necesar . Intrerupator oprit cel echipamente atunci când nu este utilizat . Purta mănuși .

Chiar dacă tu utilizare acest electric putere instrument în conformitate cu cel instrucțiuni , sigur rezidual riscuri nu poate fi eliminat . The ca urmare a pericole Mai apar în legătură cu cel echipamentelor constructie și aspect :

1. Plămân deteriora dacă nu este potrivit de protecție se aplica masca de praf .
2. Deteriorarea auzului dacă nu este potrivit ureche se aplica protectia .
3. Sănătate deteriora cauzat de mână-braț vibrații dacă cel echipamentul este utilizat pe o perioadă mai îndelungată sau nu este corespunzător ghidat și menținut .

Inainte de pornire cel echipamente

Înainte de a conecta echipamente la putere asigurăți-vă că datele de pe plăcuța de identificare sunt identice cu cele ale livrării Voltaj . Mereu scoateți ștecher înainte realizarea ajustării la echipamente .

UTILIZAREA PREVĂZUTĂ

The echipamentul este conceput pentru a elimina buruieni din între pavaj pietre și plăci . Nu este destinat pentru utilizați pe sensibile suprafețe ca placile . The echipamentul trebuie utilizat numai pentru este prescris scop . Orice alte utilizarea este considerată a fi un caz de abuz . The utilizator / operator și nu producător va fi răspunzător pentru orice deteriora sau leziuni de orice drăguț cauzat ca urmare de acest . Vă rog Rețineți că al nostru echipamente nu a fost proiectat pentru utilizare în comerț , comerț sau industrial aplicații .

Cu toate că cel produs are fost verificat este utilizare și consecințele sunt stricte utilizator responsabilitatea .

PIESE (vezi poza 2)

1. Intrerupator declanșatorul
2. Cablu clemă de detensionare
3. Unghiul tubului rotație butonul
4. Tub telescopic butonul
5. gardian glugă
6. Perie
7. Ghid roată
8. Auxiliar mâner
9. Principal mâner

Lista de ambalare

- Buruiana măturătoare corp (1 buc)
- Auxiliar mâner + șurub M6x75 + piuliță M6 + plastic Lacăt buton (1 set)
- gardian glugă (1 buc)
- Șurub ST4 x 12 (3 buc)
- Ghid roată + șurub (1 set)
- Sârmă perie (1 buc)
- Plastic perie (1 buc)

ASAMBLARE

1. Scoateți buruiana măturătoare corp din culoare cutie . Pentru a salva pachet dimensiune , noi ajustat cel unghi de principal mâner înainte de ambalat (Imaginea 3, Fig.1), vă rugăm ajusta pentru a corecta unghi ca în imaginea 3, Fig. 2.
2. Asambla auxiliar mâner la montură cu condiția , atunci sigur cel auxiliar mâner cu cel Ajutor de cel șurub și cel ajustare Lacăt furnizate (vezi imaginea 4).
3. Regla cel unghi de auxiliar mâner : Anulează cel ajustare Lacăt butonul pentru cel auxiliar mâner până când poate fi mutat înainte sau înapoi fără orice Grozav rezistența . Setează necesar poziție și strânge cel Lacăt butonul din nou .
4. Asambla cel ghid roată : la ghid roata la deschiderea din principal locuințe și apoi sigur cel șurub (vezi imaginea 5).

5. Asambla cel paznic capota : Pune paznic hota pe principal carcasa , utilizați șuruburi 3 buc ST4 x 12 pentru a fixa paznic hota (vezi imaginea 6).
6. Asambla cel perie : Apăsăți cel suport de prindere rapidă și apoi pune perie , asigura cel hex arborele în cel gaură , eliberare suportul de prindere (vezi imaginea 7).
7. Înălțime ajustare : Anulare cel uniune nuca pana cand cel buruiana măturătoare mâner poate fi mutat înăuntru și în afara liber . Acum setați necesar lucru înălțime și sigur cel se ocupă de asta poziție de strângerea cel uniune nuca din nou .

UTILIZARE

1. The instrument poate fi conectat în orice priză (cu 230 V AC) care este echipată cu o siguranță de 10A sau mai înalt . The priza trebuie protejată de un Pământ scurgere circuit întrerupător (ELCB). The de operare actual nu trebuie să depășească 30 mA. Introduceți conectarea instrumentului în cel putere cordon cuplare (extindere) . Sigur cel putere cablu cu cel clemă de detensionare găsit pe echipamente . Pentru a porni echipamente tine cel Siguranță Blocare și presa și tine comutatorul ON / OFF . A schimba oprit , eliberare comutatorul ON / OFF .
2. Un fir perie si unul din plastic sunt furnizate perie cu cel echipament :
 - The sârmă peria este potrivită pentru utilizați pe robust suprafete și încăpățânat buruieni .
 - The plastic peria este potrivită pentru ușoară vegetație și suprafete de asemenea sensibil pentru cel oțel perie .

NOTĂ: Întotdeauna efectua un scurt rulare de probă pentru a verifica posibil efecte asupra suprafete de cel pavaj pietre sau plăci înainte de pornire cu ta muncă . Nu utilizați niciodată cel echipament pe foarte sensibil suprafete , pt exemplu gresie .

NOTĂ: Numai utilizare perii care sunt în bine condiție . A inlocui excesiv uzat sau deteriorat perii imediat .
3. Mereu utilizare ambii mâinile pentru a opera cel echipamente .
4. Ghid cel echipamente de-a lungul cel articulațiile într-un ritm de mers .
5. Pentru rezultate uniforme , efectuați lucrează la o constantă viteză .
6. Dacă necesar , ghid cel echipamente de-a lungul aceeași articulație mai multe ori .

ÎNTREȚINERE ȘI DEPOZITARE

Înlocuirea cel putere cablu : Dacă cel putere cablu pentru acest echipamentul este deteriorat , trebuie înlocuit numai de în mod corespunzător calificat tehnician ..

NOTĂ: Întotdeauna scoateți ștecher înainte pornire orice curatenie muncă .

CURĂȚARE

1. A pastra toate Siguranță aparate , aer gurile de aerisire și carcasa motorului gratuit de murdărie și praf pe cat posibil .
2. Sterge cel echipamente cu un curat pânză sau aruncă -l în aer cu comprimat aer la scăzut presiune .

3. Se recomanda curatarea cel echipamente imediat după utilizare .
 4. Curat cel echipamente in mod regulat cu o umezeală pânză iar unele moi săpun .
 5. Nu folosi curatenie agenți sau solvenți ; aceste poate fi agresiv la plastic părți în echipamente . Asigura că fără apă poate sa obține în cel interior de cel echipamente .
 6. Curat cel paznic glugă cu o perie pe dovezi de murdărie și murdărie .
 7. Carbon perii : în caz de excesiv scânteie , au cel carbon perii verificat numai de către un calificat electrician .
- NOTĂ : carbon perii nu trebuie înlocuit de oricine ci un calificat electrician .

DEPOZITARE

Depozitați echipamente și accesorii din pentru copii ajunge într-un întuneric și loc uscat deasupra temperatura de îngheț . Temperatura ideală de depozitare este între 5 și 30 °C. Depozitați electric instrument în ambalajul original .

INFORMAȚII TEHNICE

- produs : WEEDBUSTER/ SKU: 1090
- Nr. model: DT3000
- Evaluare: 220-240 V~/ 50 Hz / 400 W
- Fără sarcină viteza : 1800/min
- Max. diametru perie : 110 mm
- Greutate neta : 2,20 kg
- A- ponderat sunet presiune nivel LPA: 93 dB (A)
- A- ponderat sunet presiune nivelul L_{WA} : 91 dB (A)
- Incertitudine K: 3 dB (A)
- Garantat sunet putere nivel (conform cu 2000/14/CE): 96 dB (A)
- Vibrația (conform cu EN 28662-1): principal mâner : 2,2 m/s^2
- Incertitudine K: 1,5 m/s^2
- Țară de origine : RPC
- Importator în UE: PJU doo ., Trg svobode 1A, 8340 Crnomelj , Slovenia

producerii , comanda număr și lot număr poate fi găsit pe produs .


NOTĂ : declarat valoarea totală a vibrațiilor are fost măsurată în conformitate cu o metodă de testare standard și poate fi folosit pentru comparând un singur instrument cu o alta .

The declarat valoarea totală a vibrațiilor Mai de asemenea, să fie utilizat într-o formă preliminară evaluare de expunere .

AVERTISMENT: The vibratie emisie pe parcursul real utilizare de cel putere instrument poate sa diferă din cel valoarea totală declarată depinzând de moduri în care cel instrumentul este folosit.

Există nevoie de a identifica Siguranță masuri de protectie operatorul care se bazează pe un estimare de expunerea în real conditii de folosi (luând cont de toate părți de cel de operare ciclu la fel ca ori când cel instrumentul este comutat oprit și când rulează inactiv în plus față de timpul de declanșare)



 RO/ Aceasta marcare indica ca acest produs nu trebuie eliminat cu alte gospodării deșeurilor pe tot parcursul Uniunii Europene. A preveni posibil prejudiciu la mediu înconjurător sau sănătatea umană din necontrolat deșeurilor eliminarea ; reciclați -l în mod responsabil pentru a promova cel durabil reutilizare a resurselor materiale . A se întoarce dispozitivul folosit , vă rog utilizați cel întoarcere și Colectie sisteme sau a lua legătura cu vânzătorul cu amănuntul Unde cel produs a fost cumpărat . ei poate lua asta produs pentru de mediu sigur reciclare



RO/ Producătorului declarație ca produsul se întalnesc cerințele de la directivele CE aplicabile