

WEEDBUSTER

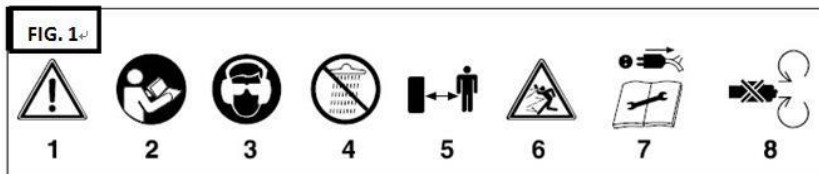
Κωδικός μοντέλου: DT3000

Εγχειρίδιο χρήστη



Σας παρακαλούμε ανάγνωση αυτό το εγχειρίδιο διεξοδικά πριν χρησιμοποιώντας και αποθηκεύστε το για μελλοντική αναφορά.

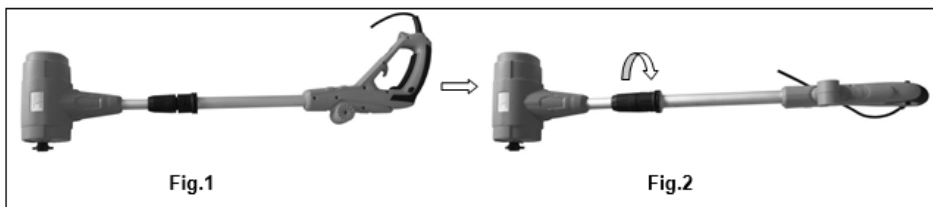
ΕΙΚΟΝΕΣ



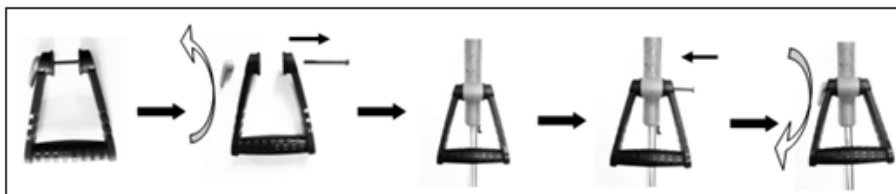
Εικόνα 1



Εικόνα 2




Εικόνα 3



Εικόνα 4



Εικόνα 5



Εικόνα 6



Εικόνα 7

ΕΞΗΓΗΣΗ ΣΥΜΒΟΛΟΥ (Βλέπε εικόνα 1)

1. Σπυδαίος .
2. Ανάγνωση ο κατευθύνσεις Για χρήση πριν λειτουργικός ο εργαλείο .
3. Φορούν μεγάλα ματογυαλιά και αυτί προστάτες .
4. Μη χρησιμοποιεις ο εργαλείο στη βροχή ή χιόνι . Μη εκθέτετε ο εργαλείο για βρέξιμο συνθήκες .
5. Διατήρηση όλα άλλα πρόσωπα Μακριά από ο περιοχή εργασίας .
6. Προσοχή του αντικείμενα ρικοτσάρισμα έξω από ο φρουρός .
7. Διακόπτης μακριά από εργαλείο και τραβήξτε το πρίζα πριν πραγματοποιώντας οποιαδήποτε καθάρισμα ή συντήρηση δουλειά .
8. Περιστροφικός μέρη . Διατήρηση τα δικα σου χέρια και πόδια Μακριά από ο βούρτσα .

ΠΡΟΕΙΔΟΠΟΙΗΣΕΙΣ

ΓΕΝΙΚΕΣ ΠΡΟΕΙΔΟΠΟΙΗΣΕΙΣ ΑΣΦΑΛΕΙΑΣ

- Ανάγνωση όλα ασφάλεια προειδοποιήσεις , οδηγίες , εικόνες και Προδιαγραφές υπό την προϋπόθεση με Αυτό εξουσία εργαλείο . Παράλειψη παρακολούθησης όλα οδηγίες παρατίθενται παρακάτω ενδέχεται έχει ως αποτέλεσμα ηλεκτρικό σοκ , φωτιά και / ή σοβαρός τραυματισμός .
- Αποθήκευση όλων προειδοποιήσεις και οδηγίες για μελλοντική αναφορά.
- Ο όρος «συσκευή» στο προειδοποιήσεις αναφέρεται σε σας τροφοδοσία ρεύματος (με καλώδιο) . εργαλείο ή τροφοδοσία με μπαταρία (ασύρματο) . εργαλείο .
- Το προϊόν προορίζεται Για νοικοκυριό και ΕΞΩΤΕΡΙΚΟΥ ΧΩΡΟΥ χρήση μόνο .

Ασφάλεια χώρου εργασίας

1. Διατήρηση καθαρός χώρος εργασίας και καλά φωτισμένο. Ακατάστατη ή σκοτάδι περιοχές καλώ ατυχήματα .
2. Μη λειτουργείτε εξουσία εργαλεία σε εκρηκτικά ατμόσφαιρες , όπως στο παρουσία του εύφλεκτος υγρά , αέριο ή σκόνη . Εξουσία εργαλεία δημιουργώ σπινθήρες οι οποίες ενδέχεται ανάβω ο σκόνη ή αναθυμιάσεις .

3. Διατήρηση παιδιά και παρευρισκόμενοι Μακριά ενώ λειτουργία ενός ρεύματος εργαλείο . Αποσπάσεις της προσοχής μπορώ αιτία να χάσεις τον έλεγχο .

Ηλεκτρικός ασφάλεια

1. Εξουσία εργαλείο βύσματα πρέπει να ταιριάζει με το πρίζα . Μην τροποποιείτε ποτέ το βύσμα σε οποιοδήποτε τρόπο . Μη χρησιμοποιεις τυχόν βύσματα προσαρμογέα με γειωμένη (γειωμένη) ισχύς εργαλεία . Μη τροποποιημένο βύσματα και αντιστοίχιση καταστάματα θα περιορίζω κίνδυνος του ηλεκτρικός αποπληξία .
2. Αποφύγει σώμα Επικοινωνία με γειωμένο ή γειωμένους επιφάνειες , όπως σωλήνες , καλοριφέρ , σειρές και ψυγεία . Υπάρχει ένα αυξήθηκε κίνδυνος του ηλεκτρικός αποπληξία αν τα δικα σου το σώμα είναι γειωμένο ή γειωμένους .
3. Μην εκθέτετε εξουσία εργαλεία για να βρέξει ή βρεγμένος συνθήκες . Νερό μπαίνοντας σε μια εξουσία εργαλείο θα αυξάνουν ο κίνδυνος του ηλεκτρικός αποπληξία .
4. Μην κάνετε κατάχρηση ο κορδόνι . Μην χρησιμοποιείτε ποτέ ο κορδόνι Για μεταφορά , τράβηγμα ή αποσύνδεση ο εξουσία εργαλείο . Διατήρηση κορδόνι Μακριά από ζέστη , λάδι , αιχμηρό άκρα ή κίνηση μέρη . Σκάρτος ή μπλεγμένος κορδόνια αυξάνουν ο κίνδυνος του ηλεκτρικός αποπληξία .
5. Όταν λειτουργία ενός ρεύματος εργαλείο σε εξωτερικούς χώρους , χρήση ένα επέκταση κορδόνι κατάλληλος Για ΕΞΩΤΕΡΙΚΟΥ ΧΩΡΟΥ χρήση . Χρήση κορδονιού κατάλληλος Για ΕΞΩΤΕΡΙΚΟΥ ΧΩΡΟΥ χρήση μειώνει ο κίνδυνος του ηλεκτρικός αποπληξία .
6. Αν λειτουργία ενός ρεύματος εργαλείο σε μια υγρασία Η τοποθεσία είναι αναπόφευκτη , χρησιμοποιήστε ένα υπόλειμμα τρέχουσα συσκευή (RCD) με προστασία Προμήθεια . Χρήση του ένα RCD μειώνεται ο κίνδυνος του ηλεκτρικός αποπληξία .
7. Αν η συσκευή δεν λειτουργεί όπως θα έπρεπε έλαβε μια απότομη χτύπημα , έχει ήταν έπεσε , κατεστραμμένο , έφυγε σε εξωτερικό χώρο ή έπεσε σε νερό , μην το χρησιμοποιείτε .
8. Μην προσπαθήσεις όποιος τροποποίηση ή επισκευή με ο ίδιος και εξασφαλίζω ότι όποιος πραγματοποιείται επισκευή μόνο με κατάλληλα αρμόδιος τεχνικός .
9. Αν ο εξουσία το καλώδιο είναι κατεστραμμένο , πρέπει να αντικατασταθεί αμέσως με εξουσιοδοτημένο και μόνο ειδικευμένο άτομο .
10. Αυτή η συσκευή δεν πρέπει ποτέ να είναι ενεργοποιημένη ή διαμονή συνδεδεμένο στην πρίζα Προμήθεια όταν δεν χρησιμοποιείται , ενώ αντικαθιστώντας αξεσουάρ ή στη διάρκεια καθαρισμός .
11. Μην βάζετε το εξουσία καλώδιο , βύσμα ή βάση σε νερό ή όποιος άλλα υγρό προς αποφυγή ηλεκτρικός αποπληξία .
12. Μην λειτουργείτε ο συσκευή Για άλλα από του προορίζονται χρήση .

Προσωπική ασφάλεια

1. Διαμονή εγρήγορση , παρακολουθώ τι κάνετε και χρήση κοινός έννοια πότε λειτουργία ενός ρεύματος εργαλείο . Μη χρησιμοποιείτε ρεύμα εργαλείο ενώ είστε κουρασμένοι ή κάτω από την επιρροή του ναρκωτικά , αλκοόλ ή φαρμακευτική αγωγή . Μια στιγμή από απροσεξία ενώ λειτουργικός εξουσία εργαλεία ενδέχεται οδηγήσει σε σοβαρό προσωπικό τραυματισμό .
2. Χρησιμοποιήστε ατομική προστασία εξοπλισμός . Πάντα φορούν μάτι ΠΡΟΣΤΑΣΙΑ . Προστατευτικός εξοπλισμός όπως μάσκα σκόνης , αντιολισθητική ασφάλεια παπούτσια , σκληρά καπέλο , ή ακρόαση προστασία που χρησιμοποιείται για κατάλληλος συνθήκες θα μειώστε τους προσωπικούς τραυματισμούς .
3. Αποτρέψτε την ακούσια ξεκινώντας . Εξασφαλίζω ο ο διακόπτης βρίσκεται στο εκτός θέσης πριν σύνδεση στο ρεύμα πηγή και / ή πακέτο μπαταρίας , παραλαβή ή μεταφέρουν ο

εργαλείο . Μεταφέρουν εξουσία εργαλεία με τα δικά σου δάχτυλο στο διακόπτη ή δυναμωτικό εξουσία εργαλεία ότι έχω ο ενεργοποιήστε τις προσκλήσεις ατυχήματα .

4. Αφαιρώ όποιος ρύθμιση κλειδί ή γαλλικό ΚΛΕΙΔΙ πριν στροφή ο εξουσία εργαλείο επάνω. Ένα γαλλικό κλειδί ή ένα κλειδί αριστερά προσαρτάται σε ένα περιστρεφόμενο τμήμα του ο εξουσία εργαλείο ενδέχεται οδηγήσει σε προσωπικό τραυματισμό .
5. Μην υπερβαίνετε . Διατήρηση κατάλληλος βάση και ισορροπία καθόλου φορές . Αυτό δίνει τη δυνατότητα καλύτερα έλεγχος του ο εξουσία εργαλείο σε απροσδόκητα καταστάσεις .
6. Φόρεμα δεόντως . Μην φορέσεις Χαλαρά είδη ένδυσης ή κοσμήματα . Διατήρηση τα δικά σου μαλλιά , ρούχα και γάντια Μακριά από κίνηση μέρη . Χαλαρά ρούχα , κοσμήματα ή μακρύς μαλλιά μπορεί να πιαστεί σε κίνηση μέρη .
7. Αν παρέχονται συσκευές Για ο σύνδεση του σκόνη εξαγωγή και συλλογή εγκαταστάσεις , εξασφάλιση αυτά συνδέονται και χρησιμοποιείται σωστά . Χρήση του σκόνη συλλογή μπορώ περιορίζω που σχετίζονται με τη σκόνη κινδύνους .
8. Μην αφήνετε την εξουσία εργαλείο κέρδισε από συχνά χρήση του εργαλεία επιτρέπω να γίνεις ικανοποιημένος και αγνώω εργαλείο ασφάλεια αρχές . Ένας απρόσεκτος δράση μπορώ προκαλέσει σοβαρό τραυματισμό μέσα σε ένα κλάσμα ενός δευτερολέπτου .

Εξουσία εργαλείο χρήση και Φροντίδα

1. Μην αναγκάζετε ο εξουσία εργαλείο . Χρησιμοποιήστε το σωστός εξουσία εργαλείο Για τα δικά σου εφαρμογή . ο σωστός εξουσία εργαλείο θα κάνει το δουλειά καλύτερα και ασφαλέστερο στο τιμή Για που ήταν σχεδιασμένο .
2. Μη χρησιμοποιείς ο εξουσία εργαλείο αν ο διακόπτης δεν το ανάβει και off . Οποιοσ εξουσία εργαλείο ότι δεν μπορεί να ελεγχθεί με ο ο διακόπτης είναι επικίνδυνος και πρέπει να επισκευαστεί .
3. Αποσυνδέω το βύσμα από ο εξουσία πηγή και / ή ο πακέτο μπαταρίας από ο εξουσία εργαλείο πριν κατασκευή όποιος προσαρμογές , αλλαγή αξεσουάρ ή εναποθήκευση εξουσία εργαλεία . Τέτοια προληπτική ασφάλεια μέτρα περιορίζω ο κίνδυνος του εκκίνηση ο εξουσία εργαλείο κατά λάθος .
4. Αποθήκευση σε αδράνεια εξουσία εργαλεία έξω από ο φθάνω του παιδιά και δεν επιτρέπουν πρόσωπα άγνωστος με ο εξουσία εργαλείο ή αυτά τα οδηγίες λειτουργίας ο εξουσία εργαλείο . Εξουσία τα εργαλεία είναι επικίνδυνα στο χέρια του αγύμναστος χρήστες .
5. Διατηρούν εξουσία εργαλεία . Έλεγχος Για κακή ευθυγράμμιση ή δεσμευτικός του κίνηση εξαρτήματα , θραύση του εξαρτήματα και όποιος άλλα κατάσταση ότι ενδέχεται επηρεάζουν ο εξουσία εργαλεία λειτουργία . Αν κατεστραμμένο , έχω ο εξουσία εργαλείο επισκευάστηκε πριν χρήση . Πολλά προκαλούνται ατυχήματα με πτωχώς διατηρούνται εξουσία εργαλεία .
6. Διατήρηση τομή εργαλεία αιχμηρός και ΚΑΘΑΡΗ . Δεόντως διατηρούνται τομή εργαλεία με αιχμηρός τομή οι άκρες είναι λιγότερες πιθανό να δεσμεύσει και είναι πιο εύκολο να ελεγχθούν .
7. Χρησιμοποιήστε το εξουσία εργαλείο , αξεσουάρ και εργαλείο κομμάτια και τα λοιπά . σύμφωνα με με αυτά τα οδηγίες , λήψη σε λογαριασμός ο εργαζόμενος συνθήκες και ο εργασίες που πρέπει να εκτελεστούν . Χρήση του ο εξουσία εργαλείο Για επιχειρήσεις διαφορετικός από εκείνοι προορίζονται θα μπορούσε οδηγήσει σε επικίνδυνο κατάσταση .
8. Διατήρηση λαβές και αρπακτικός επιφάνειες στεγνό καθάρισμα και Ελεύθερος από λάδι και γράσο . Ολισθηρός λαβές και αρπακτικός επιφάνειες δεν επιτρέπουν Για ασφαλή χειρισμός, ή Αντιμετώπιση και έλεγχος του ο εργαλείο σε απροσδόκητα καταστάσεις .

Εχω τα δικα σου εξουσία εργαλείο εξυπηρετείται από ειδικευμένο επισκευαστής που χρησιμοποιεί μόνο πανομοιότυπο αντικατάσταση μέρη . Αυτό θα εξασφαλίζω ότι ο ασφάλεια του ο εξουσία το εργαλείο διατηρείται .

ΕΙΔΙΚΟΙ ΚΑΝΟΝΕΣ ΑΣΦΑΛΕΙΑΣ

Περιορίζω θόρυβος γενιά και δόνηση όσο το δυνατόν περισσότερο .

Χρησιμοποιείτε μόνο εξοπλισμός αυτό είναι σε καλό κατάσταση . Διατηρούν και ΚΑΘΑΡΗ ο εξοπλισμός τακτικά . Προσαρμόζω τα δικα σου τρόπος του δουλεύοντας στο εξοπλισμός . Μην υπερφορτώνετε ο εξοπλισμός . Εχω ο εξοπλισμός τετραγωνισμένος αν απαραίτητη . Διακόπτης μακριά από ο εξοπλισμός όταν δεν χρησιμοποιείται . Φορούν γάντια .

Ακόμη και αν εσείς χρήση Αυτό ηλεκτρικός εξουσία εργαλείο σύμφωνα με ο οδηγίες , σίγουρα υπολειπόμενο κινδύνους δεν μπορεί να εξαλειφθεί . ο ΕΠΟΜΕΝΟ κινδύνους ενδέχεται προκύπτουν σε σχέση με ο του εξοπλισμού κατασκευή και διάταξη :

1. Πνεύμονας βλάβη αν όχι κατάλληλο προστατευτικός εφαρμόζεται μάσκα σκόνης .
2. Βλάβη στην ακοή αν όχι κατάλληλο αυτί εφαρμόζεται προστασία .
3. Υγεία βλάβη προκαλούνται με χέρι-βραχίονα δονήσεις αν ο ο εξοπλισμός χρησιμοποιείται για μεγαλύτερο χρονικό διάστημα ή δεν είναι σωστά οδηγούμενος με οδηγόν και διατηρήθηκε .

Πριν εκκίνηση ο εξοπλισμός

Πριν εσείς συνδέω-συνδεομαι ο εξοπλισμός στο εξουσία προμήθεια βεβαιωθείτε ότι τα δεδομένα στην πινακίδα τεχνικών χαρακτηριστικών είναι πανομοιότυπα με τα Προμήθεια Τάση . Πάντα τραβήξτε το πρίζα πριν κατασκευή προσαρμογές στο εξοπλισμός .

ΠΡΟΒΛΕΠΟΜΕΝΗ ΧΡΗΣΗ

ο ο εξοπλισμός έχει σχεδιαστεί για αφαίρεση πένθιμα ενδύματα χήρας από μεταξύ λιθόστρωση πέτρες και πλάκες . Δεν προορίζεται Για χρήση σε ευαίσθητο επιφάνειες σαν πλακάκια . ο ο εξοπλισμός πρέπει να χρησιμοποιείται μόνο Για του συνταγογραφείται σκοπός . Οποιος άλλα χρήση θεωρείται περίπτωση του κακή χρήση . ο χρήση / χειριστή και όχι το κατασκευαστής θα ευθύνεται Για όποιος βλάβη ή τραυματισμοί του όποιος είδος που προκαλείται ως αποτέλεσμα του Αυτό . Σας παρακαλούμε σημειώστε ότι μας εξοπλισμός δεν έχει υπάρξει σχεδιασμένο Για χρήση σε εμπορικό , εμπόριο ή βιομηχανικός εφαρμογές .

Αν και ο προϊόν έχει ήταν τετραγωνισμένος του χρήση και οι συνέπειες είναι αυστηρά χρήστης ευθύνη .

ΜΕΡΟΣ (Βλέπε εικόνα 2)

1. Διακόπτης δώσει το έναυσμα για
2. Καλώδιο σφιγκτήρας ανακούφισης καταπόνησης
3. Γωνία σωλήνα περιστροφή λαβή
4. Τηλεσκοπικός σωλήνας λαβή
5. Φρουρά κουκούλα
6. Βούρτσα
7. Οδηγός ρόδα
8. Βοηθητική λαβή
9. Κύριος λαβή

Λίστα συσκευασίας

- Αγριόχορτο καθαριστής σώμα (1 τμχ)
- Βοηθητική λαβή + μπουλόνι M6x75 + παξιμάδι M6 + Πλαστικό Κλειδαριά πόμολο (1 σετ)
- Φρουρά κουκούλα (1 τμχ)
- Βίδα ST4 x 12 (3 τεμ.)
- Οδηγός τροχός + μπουλόνι (1 σετ)
- Σύρμα πινέλο (1 τμχ)
- Πλαστική ύλη πινέλο (1 τμχ)

ΣΥΝΕΛΕΥΣΗ

1. Τραβήξτε έξω το αγριόχορτο καθαριστής σώμα από χρώμα κουτί . Για να σώσει πακέτο μέγεθος , εμείς προσαρμοσμένη ο γωνία του κύριος λαβή πριν συσκευασμένο (Εικόνα 3, Εικ.1), παρακαλώ προσαρμόστε για να διορθώσετε γωνία όπως η εικόνα 3, εικ. 2.
2. Συγκεντρώνουν βοηθητική λαβή στο βουνοπότονο, λοιπόν ασφαλής ο βοηθητική λαβή με ο βοήθεια του ο βίδα και ο προσαρμογή κλειδαριά υπό την προϋπόθεση (βλ. Εικόνα 4).
3. Προσαρμόζω ο γωνία του βοηθητική λαβή : Αναίρεση ο προσαρμογή κλειδαριά λαβή Για ο βοηθητική λαβή μέχρι να μπορέσει να μετακινηθεί εμπρός ή προς τα πίσω χωρίς οποιος εξαίρετική αντίσταση . Ρυθμίστε το απαιτείται θέση και σφίγγω ο κλειδαριά λαβή πάλι .
4. Συγκεντρώνουν ο οδηγός τροχός : Πάρτε τον οδηγό τροχό στο άνοιγμα στο κύριος στέγαση , και έπειτα ασφαλής ο μπουλόνι (βλ. Εικόνα 5).
5. Συγκεντρώνουν ο φρουρά κουκούλα : Βάλτε το φρουρά κουκούλα στην κύρια περίβλημα , Χρησιμοποιήστε 3 τμχ ST4 x 12 βίδα για να στερεώσετε φρουρά κουκούλα (βλ. Εικόνα 6).
6. Συγκεντρώνουν ο βούρτσα : Πατήστε ο θήκη γρήγορης λαβής και μετά βάλτε το βουρτσάκι , βεβαιωθείτε ο γοητεύω άξονας σε ο τρύπα , απελευθέρωση το στήριγμα λαβής (βλ. Εικόνα 7).
7. Υψος προσαρμογή : Αναίρεση ο ένωση Καρύδι μέχρι ο αγριόχορτο καθαριστής λαβή μπορεί να μετακινηθεί μέσα και έξω ελεύθερα . Ρυθμίστε τώρα το απαιτείται εργαζόμενος ύψος και ασφαλής ο χειριστείτε σε αυτό θέση με σφίξιμο ο ένωση Καρύδι πάλι .

ΧΡΗΣΗ

1. ο εργαλείο μπορεί να συνδεθεί σε όποιος πρίζα (με 230 V AC) που είναι εξοπλισμένη με ασφάλεια 10A ή πιο ψηλά . ο πρίζα-πρίζα πρέπει να διαφυλαχθεί με ένα γη διαρροή κύκλωμα διακόπτης (ELCB). ο λειτουργικός ρεύμα δεν πρέπει να υπερβαίνει τα 30 mA. Εισαγάγετε το βύσμα εργαλείου ο εξουσία κορδόνι σύζευξη (επέκταση). Ασφαλής ο εξουσία καλώδιο με ο Κλιπ ανακούφισης καταπόνησης βρέθηκαν στο εξοπλισμός . Για να ενεργοποιήσετε το εξοπλισμός Κρατήστε ο ασφάλεια Κλείδωμα και τύπος και Κρατήστε ο διακόπτης ON/OFF . Να αλλάξω σβήσιμο , απελευθέρωση ο διακόπτης ON/OFF .
2. Ένα σύρμα βούρτσα και ένα πλαστικό βούρτσα παρέχονται με ο εξοπλισμός :
 - ο σύρμα η βούρτσα είναι κατάλληλη Για χρήση σε στιβαρό επιφάνειες και πεισματάρης ζιζάνια .

- ο πλαστική ύλη η βούρτσα είναι κατάλληλη Για φως βλάστηση και επιφάνειες πολύ ευαίσθητος Για ο ασάλι βούρτσα .

ΣΗΜΕΙΩΣΗ: Πάντα πραγματοποιήσει μια σύντομη δοκιμαστική εκτέλεση για έλεγχο είναι δυνατό επιπτώσεις στο επιφάνειες του ο λιθόστρωση πέτρες ή πλάκες πριν εκκίνηση με τα δικα σου δουλειά . Μην χρησιμοποιείτε ποτέ ο εξοπλισμός σε πολύ ευαίσθητος επιφάνειες , για παράδειγμα πλακάκια .

ΣΗΜΕΙΩΣΗ: Μόνο χρήση βούρτσες που είναι σε καλή κατάσταση κατάσταση . Αντικαθιστώ υπερβολικά φθαρμένο ή σκάρτος βούρτσες αμέσως .

3. Πάντα χρήση και τα δυο χέρια για να λειτουργήσει ο εξοπλισμός .
4. Οδηγός ο εξοπλισμός κατά μήκος ο αρθρώσεις με ρυθμό βαδίσματος .
5. Για ομοιόμορφα αποτελέσματα , πραγματοποιήστε τη δική σας εργάζονται σταθερά Ταχύτητα .
6. Αν απαραίτητος , οδηγός ο εξοπλισμός κατά μήκος την ίδια άρθρωση αρκετά φορές .

ΣΥΝΤΗΡΗΣΗ ΚΑΙ ΑΠΟΘΗΚΕΥΣΗ

Αντικατάσταση ο εξουσία καλώδιο : Αν ο εξουσία καλώδιο Για Αυτό Ο εξοπλισμός είναι κατεστραμμένος , πρέπει να αντικατασταθεί μόνο με κατάλληλα αρμόδιος τεχνικός ..

ΣΗΜΕΙΩΣΗ: Πάντα τραβήξτε το πρίζα πριν εκκίνηση όποιος καθάρισμα δουλειά .

ΚΑΘΑΡΙΣΜΑ

1. Διατήρηση όλα ασφάλεια συσκευές , αέρας αεραγωγούς και το περίβλημα του κινητήρα Ελεύθερος του βρωμιά και σκόνη όσο το δυνατόν περισσότερο .
 2. Σκουπίζω ο εξοπλισμός με ένα καθαρό πανί ή ανατινάξτε το με συμπιεσμένο αέρα στο χαμηλό πίεση .
 3. Συνιστάται να καθαρίσετε ο εξοπλισμός αμέσως μετά χρήση .
 4. ΚΑΘΑΡΗ ο εξοπλισμός τακτικά με μια υγρασία πανί και μερικά μαλακά σαπούνι .
 5. Μη χρησιμοποιείτε καθάρισμα πράκτορες ή διαλύτες ; αυτά τα μπορεί να είναι επιθετική προς την πλαστική ύλη μέρη στο εξοπλισμός . Εξασφαλίζω ότι δεν υπάρχει νερό μπορώ παίρνω σε ο εσωτερικό του ο εξοπλισμός .
 6. ΚΑΘΑΡΗ ο φρουρά κουκούλα με μια βούρτσα βάσει αποδείξεων για βρωμιά και βρωμιά .
 7. Ανθρακας βούρτσες : σε περίπτωση του υπερβολικό σπινθηρίζοντας , έχω ο άνθρακας βούρτσες τετραγωνισμένος μόνο από ειδικευμένο ηλεκτρολόγος .
- ΣΗΜΕΙΩΣΗ: Το άνθρακας βούρτσες δεν πρέπει να αντικατασταθεί με ο καθενας αλλά μια ειδική ηλεκτρολόγος .

ΑΠΟΘΗΚΕΥΣΗ

Αποθηκεύστε το εξοπλισμός και αξεσουάρ έξω από παιδική φτάσει σε ένα σκοτάδι και ξηρό μέρος πάνω θερμοκρασία κατάψυξης . Η ιδανική θερμοκρασία αποθήκευσης είναι μεταξύ 5 και 30 °C.

Αποθηκεύστε το ηλεκτρικός εργαλείο στην αρχική του συσκευασία .

ΤΕΧΝΙΚΕΣ ΠΛΗΡΟΦΟΡΙΕΣ

- προϊόντος : WEEDBUSTER/ SKU: 1090
- Κωδικός μοντέλου: DT3000
- Βαθμολογία: 220-240 V~/ 50 Hz / 400 W
- Χωρίς φορτίο Ταχύτητα : 1800/λεπτό

- Μέγιστη. διάμετρος βούρτσας : 110 mm
- Καθαρό βάρος : 2,20 kg
- A- σταθμισμένο ήχος πίεση επίπεδο LPA: 93 dB (A)
- A- σταθμισμένο ήχος πίεση επίπεδο L_{WA}: 91 dB (A)
- Αβεβαιότητα K: 3 dB (A)
- Εγγυημένα ήχος εξουσία επίπεδο (σύμφωνα με 2000/14/EC): 96 dB (A)
- Δόνηση (σύμφωνα με EN 28662-1): κύρια λαβή : 2,2 m/s²
- Αβεβαιότητα K: 1,5 m/s²
- Χώρα του προέλευση : ΛΔΚ
- Εισαγωγέας στην ΕΕ: PJU doo ., Trg svobode 1A, 8340 Crnomelj , Σλοβενία

Ημερομηνία παραγωγής , παραγγελία αριθμός και σύνολο παραγωγής αριθμός μπορεί να βρεθεί στο προϊόν .

ΣΗΜΕΙΩΣΗ: Το δηλώθηκε συνολική τιμή κραδασμού έχει ήταν μετρηθεί σύμφωνα με με μια τυπική μέθοδο δοκιμής και μπορεί να χρησιμοποιηθεί για συγκρίνοντας ένα εργαλείο με άλλο .

ο δηλώθηκε συνολική τιμή κραδασμού ενδέχεται να χρησιμοποιηθεί επίσης σε προκαταρκτική εκτίμηση του έκθεση .

ΠΡΟΕΙΔΟΠΟΙΗΣΗ: Το δόνηση εκπομπή στη διάρκεια πραγματικός χρήση του ο εξουσία εργαλείο μπορώ διαφέρω από ο δηλωθείσα συνολική αξία εξαρτάται από τρόπους με τους οποίους ο χρησιμοποιείται εργαλείο .

Εκεί είναι το ανάγκη για ταυτοποίηση ασφάλεια μέτρα προστασίας ο χειριστής που βασίζονται σε ένα εκτίμηση του έκθεση στο πραγματικός συνθήκες του χρήση (λήψη λογαριασμός του όλα εξαρτήματα του ο λειτουργικός κύκλος Όπως φορές πότε ο το εργαλείο έχει αλλάξει μακριά από και όταν τρέχει αδρανής εκτός από το χρόνος ενεργοποίησης)



EL/ Αυτό βαθμολόγηση υποδηλώνει ότι Αυτό προϊόν δεν πρέπει να απορρίπτονται με άλλα νοικοκυριό απόβλητα καθόλη τη διάρκεια η ΕΕ. Να αποτρέψω δυνατόν βλάβη στο περιβάλλον ή την ανθρώπινη υγεία από ανεξέλεγκτος απόβλητα διάθεση ; ανακυκλώστε το υπεύθυνα για να το προωθήσετε ο βιώσιμος επαναχρησιμοποίηση των υλικών πόρων .

Το να γυρίζεις τη χρησιμοποιημένη συσκευή σας , παρακαλώ χρήση ο ΕΠΙΣΤΡΟΦΗ και συλλογή συστήματα ή Επικοινωνία ο έμπορος λιανικής που ο προϊόν ήταν αγορασμένο . Αυτοί μπορεί να πάρει αυτό προϊόν Για περιβαλλοντικά ασφαλής ανακύκλωση



EL/ Κατασκευαστής δήλωση ότι προϊόν συναντά ο απαιτήσεις του ο ισχύουσες οδηγίες της ΕΚ