


juhtmevabad LED-KÕLARID

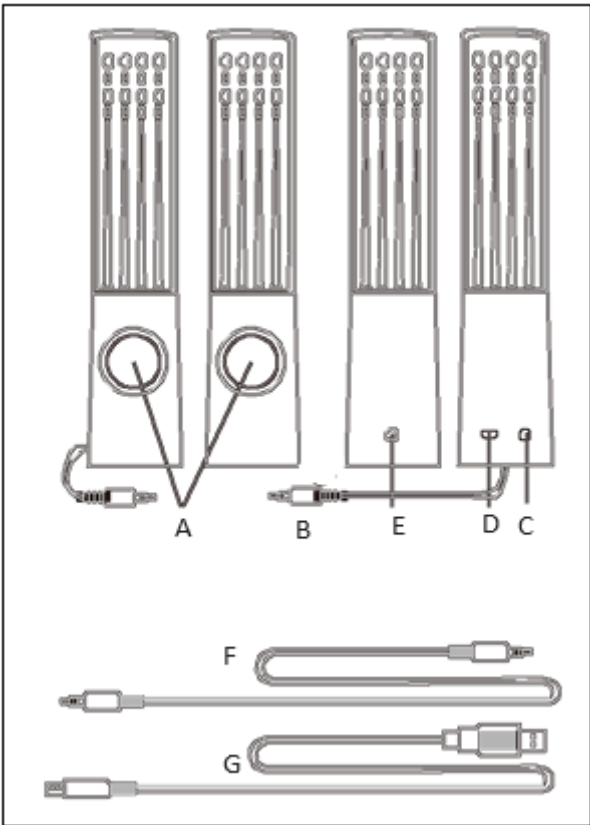
KASUTUSJUHEND

Mudeli nr: XN-818

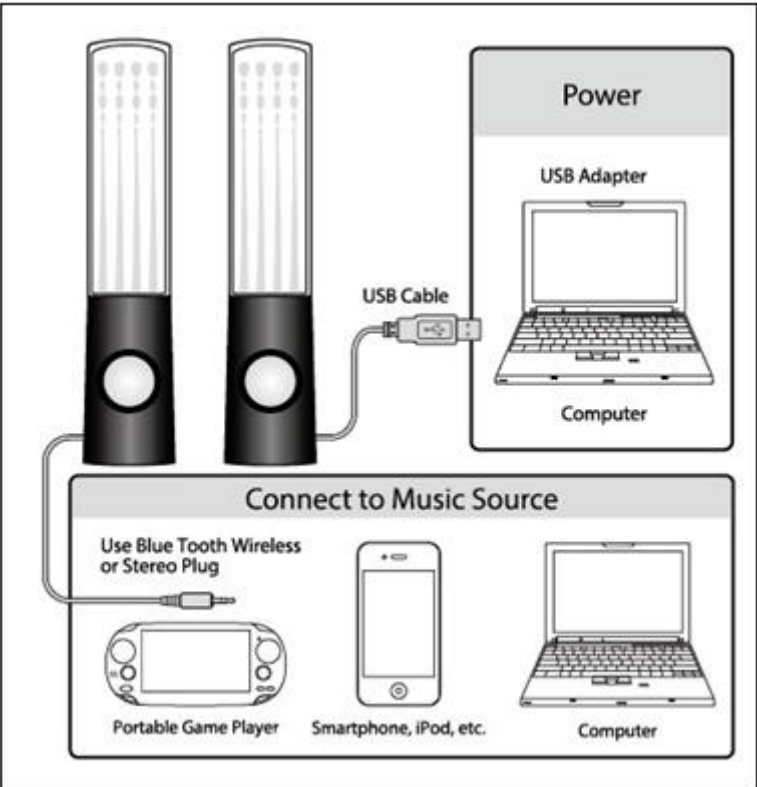


Palun lugeda seda juhendit põhjalikult enne kasutades ja salvestage see edaspidiseks kasutamiseks.

PILDID



1. pilt



2. pilt

HOIATUSED

1. See seade on ette nähtud jaoks majapidamine , kuiv ja siseruumides kasutada ainult .
2. Seda seadet saavad kasutada lapsed vanuses alates 8 aastast ja eespool kui ka poolt isikud koos vähendatud füüsiline , sensoorne või vaimne võimeid või puudus kohta kogemusi ja teadmisi kui nad on olnud antud järelevalve või juhendamine mis puudutab kasutada kohta seade seifis tee ja aru saada a ohud kaasatud . Lapsed ei mängi koos a seade . Puhastamine ja kasutaja hooldus ei tohiks seda teha lapsed kui ei nad on vanemad kui 8 ja järelevalve all .
3. Ühendage vooluvõrku pakkumine et vastab hinnatud ühe toote kohta ainult . Juhul kui kohta väärkasutus võimsus pakkumine või seadme rike võib esineda .
4. Kui seade ei tööta nii nagu peaks , on sai terava löök , on olnud maha kukkunud , kahjustatud , maha jäänud õues või langenud sisse vett , ärge seda kasutage .
5. Ärge proovige ükskõik milline modifikatsioon või remont kõrval ise ja kindlustama et ükskõik milline remont tehakse ainult kõrval sobivalt kvalifitseeritud tehnik .
6. Kui a võimsus kaabel on kahjustatud , tuleb see välja vahetada kohe kõrval volitatud ja ainult kvalifitseeritud isik .
7. Seda seadet ei tohi kunagi sisse lülitada ega jää vooluvõrku ühendatud pakkumine kui seda ei kasutata , ajal asendamine tarvikud või ajal puhastamine .
8. Ärge pange võimsus juhe , pistik või alus vesi või ükskõik milline muud vedelik , mida vältida elektriline šokk .
9. Ära kasuta see seade lähedal vesi .
10. See toode ei tohiks kasutada kohene läheduses kohta vesi , näiteks vann , pesukausid , ujumine basseini jne . kus a tõenäosus kohta keelekümbel või pritsimine võiks esineda .
11. Ära kasuta seade jaoks muud kui mõeldud kasutada .
12. Alati ühendage pistik seadme külge esmalt ühendage juhe pistikupesast seinale väljalaskeava .
13. Ühenduse katkestamiseks eemaldage pistik pistikupesast seinale väljalaskeava .
14. Palun vaadake allpool lõigud umbes kasutamise üksikasjad ja seaded .
15. Kuigi a toode on olnud kontrollitud selle kasutamine ja tagajärjed on ranged kasutaja vastutus .

OSAD (vt pilti 1)

- A. Kõlarid (2tk, eestvaade)
- B. Kõlari pistik kaabel
- C. Heli sisend pesa (vasak kõlar)
- D. Võimsus sisend pesa (vasak kõlar)
- E. Kõlari pistik sisend (parem kõlar)
- F. Mini pistikkaabel
- G. USB- toide kaabel

KASUTAMINE

Võimsus varustus seadistatud

1. Ühendage a Vasaku kõlari pistik Kaabel (B) Parema kõlari sisendpesa (E).
2. Ühendage USB- toide Kaabel (G) sisse Vasaku kõlari USB- toide Sisendpesa (D).
3. Ühendage oma arvuti või USB- toidet pakkumine koos USB - kaabel (G).

Ühendage koos bluetooth

1. Seadistage toide pakkumine . Aktiveerige a Bluetooth funktsioon sinus Bluetooth seade.
2. Valige oma seadmel "SC-5393". Bluetooth seade jaoks sidumine .
3. Alusta muusikat mängida sinu peal Bluetooth seade. Kohandage a aktiveerimiseks helitugevust a heli ja valgusetendus .

Ühendage stereopistikuga

1. Seadistage toide pakkumine . Ühendage 3,5 mm minipistikukaabel (F). Helipesa (C) vasakul Kõlar. Vähenda helitugevus miinimumini ja ühendage 3,5 mm minipistikukaabel oma muusika mängija .
2. Kohandage a aktiveerimiseks helitugevust a heli ja valgusetendus .

TEHNILINE INFORMATSIOON

Toode tuleb hoida kuiv ja ei puutu kokku otsese päikesevalgus transpordi ajal ja / või ladustamine .

- Toote nimi: juhtmeta LED-KÕLARID/ SKU: 0971
- Mudeli nr: XN-168
- Nimiväärtus: 5 V DC, 600 mA
- Traat pikkus : 1,2 m
- Kaal : 280g
- Riik kohta päritolu : HRV
- Importija ELi: PJU doo ., Letališka cesta 32J, 1000 Ljubljana, Sloveenia

Tootmiskuupäev , tellimus number ja partii number leiate aadressilt toode .



ET/ See märgistamine näitab et see toode ei tohiks ära visata koos muud majapidamine jäätmed kogu ulatuses EL . Ennetama võimalik kahju keskkond või inimeste tervist alates kontrollimatu jäätmed kõrvaldamine ; reklaamimiseks seda vastutustundlikult

taaskasutada a jätkusuutlik taaskasuta materiaaletest ressurssidest . Tagastama palun teie kasutatud seadet kasutada a tagasi ja kogumine süsteemid või kontakti a jaemüüja kus a toode oli ostetud . Nad võib selle võtta toode jaoks keskkonna ohutu ringlussevõtt



ET/ Tootja oma deklaratsiooni et toode kohtub a nõuded kohta a kohaldatavad EÜ direktiivid