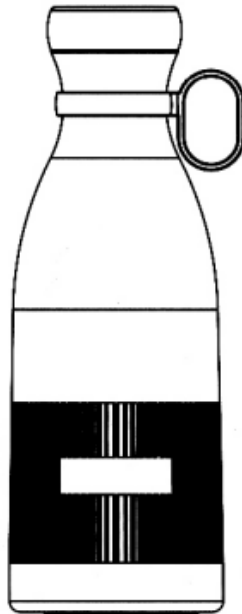


ПОРТАТИВЕН БЛЕНДЕР



СЪДЪРЖАНИЕ НА ОПАКОВКАТА

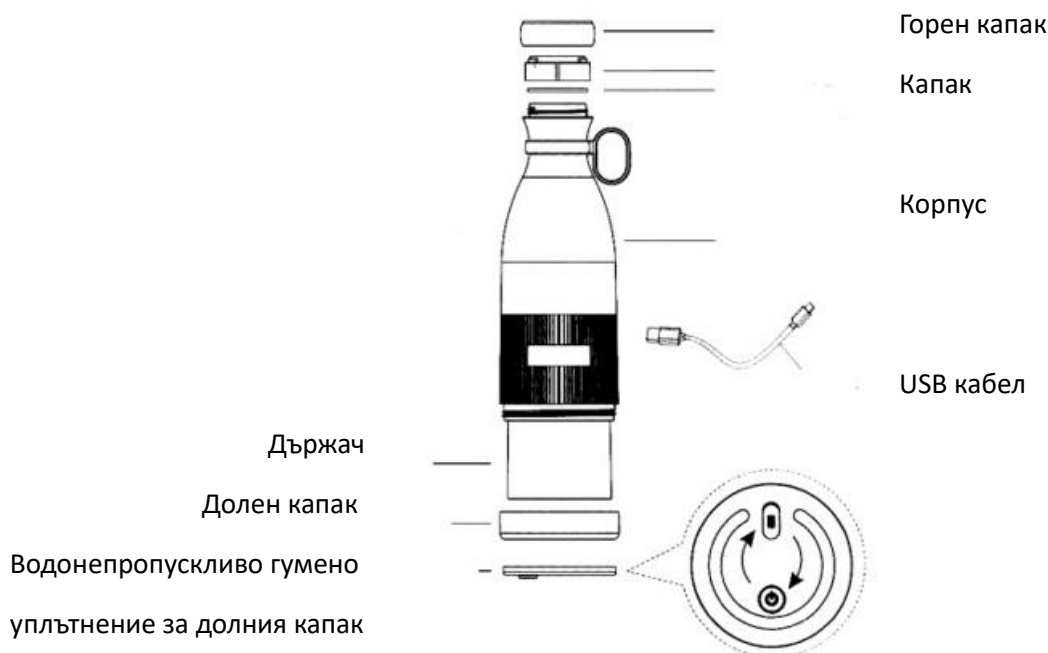
1x портативен блендер
1x USB кабел за зареждане

ТЕХНИЧЕСКА ИНФОРМАЦИЯ

Модел: WGХ-A28
Мощност: 35W
Капацитет: 350 мл
Входно напрежение: 3.7V
Напрежение на зареждане: 5V
Модел: WGХ-A28
Тип: РС+РР
Материал: РС
Захранване: Тип С USB кабел
Мощност, напрежение, честота: 3.7V 1A 35W 1200mAh
Двигател: DC двигател
Температурен контрол: Не
Таймер: Бързо сок в продължение на 40 секунди
Кабел: Тип USB кабел
Ниво на шум: < 60 dB
Цвят: Розов и бял
Размери: 43x22.2
Тегло: 2.43 кг

ИНСТРУКЦИИ

Име на компонентите



Инструкции за зареждане

*Снимките по-долу са само за справка, моля, консултирайте се с реалните продукти.

1. Свържете края на външния захранващ източник, като компютър, мобилно зарядно устройство или зарядно устройство за телефон, с порта за зареждане на основата, използвайки USB кабела. Индикаторът става червен и остава в постоянно включено състояние, което показва, че продуктът се зарежда.
2. Когато индикаторът стане син и остане включен постоянно, това показва, че батерията е напълно заредена. Моля, изключете захранването и отстранете USB кабела преди края на зареждането.

Напомняне:

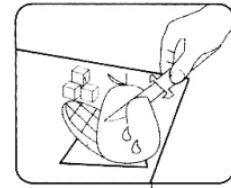
- Времето за зареждане варира от две до три часа и може да се различава леко в зависимост от сезонните условия.
- Зареждайте батерията поне веднъж на всеки три месеца, в противен случай дългосрочното изтощаване на енергията ще повлияе на живота на батерията.
- Литиевата батерия трябва да се зарежда и разрежда често.

Инструкции за работа

1. Завъртете съда за смесване и неговия капак обратно на часовниковата стрелка за почистване. Избършете блендера и неговия държач при основата. Проверете дали уплътнителното устойчиво колче е поставено на място, сглобете съда за смесване и го стегнете леко.



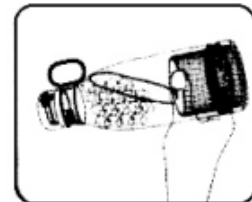
2. Измийте, обелете и отстранете семките на плодовете и след това ги нарежете на парчета с размери около 10x10x10 мм (приблизително размер на малък пръст).



3. Поставете предварително нарязаните плодове в съда за смесване, добавете подходящо количество пречистена вода и след това затегнете капака по часовниковата стрелка.




4. Наклонете интегралното оборудване надолу под наклон около 45° и двукратно натиснете бутона за стартиране. Оперативният индикатор става син, а продуктът работи за 30 секунди като цикъл.



Напомняне:

- Общото количество плодове/вода, добавено, не трябва да надвишава максималното ниво на водата в съда за смесване с 300 мл (3/4 от височината на съда за смесване), а температурата на водата не трябва да надвишава 40°.
- Количеството на твърди плодове и зеленчуци (като моркови), добавени, не трябва да надвишава 50 г.

5. Поставете интегралното оборудване хоризонтално в ръката си, след това наклонете основното устройство под ъгъл от 15° и го разклащайте напред и назад, докато производството приключи. През този период трябва непрекъснато да се разклаща напред и назад, за да се смесят по-добре плодовете и зеленчуците вътре.



Напомняне:

- Препоръчва се леко разклащане на продукта по време на работа за по-добро смесване.
- Вградената защитна единица е предназначена да предотврати работата на продукта преди да бъде правилно затегнат съдът за смесване.
- Ако продуктът бъде блокиран от големи парчета съставки по време на сокирането, той ще спре работата си и ще се върне към нормално състояние след почистване.

Предпазни мерки за използване

- За да гарантирате безопасната употреба и избегнете нараняване на лица и загуби на имущество за вас и другите, моля, спазвайте следните предпазни мерки за безопасност; инциденти могат да възникнат, ако продуктът се използва неправилно без спазване на предупрежденията за безопасност.

Забрани

- За този продукт не се допуска празен ход или претоварване; винаги след 40 секунди работа, продуктът автоматично спира работа. За да продължите с изцеждането, активирайте ключовия превключвател. В случай че основата се прегрее по време на употреба, продуктът трябва да бъде изключен за около 30 минути и може да се използва само след охлаждане на основата.
- При работа на продукта е строго забранено да отваряте капака и да поставяте ръцете си или други твърди предмети в преносимия съд, за да предотвратите инциденти.
- Този продукт е специален блендер за сокиране на свежи плодове. Забранено е използването му за мелене на месо и смилане на боб и други съставки. Това може да доведе до намаляване на срока на годност на продукта.
- Не поставяйте всички части на този продукт в съдомиялна машина, дезинфекционни шкафове, микровълнови фурни и други уреди за почистване с температура над 60°C, за да избегнете топовата деформация на частите.
- Свежият плодов сок трябва да се консумира или съхранява навреме. Забранено е да се съхранява в съда за смесване повече от 6 часа. Това може да доведе до лесното разваляне на плодовия сок и произвеждането на ухание и специфичен мирис, което е вредно за здравето.
- Не използвайте аксесоари, предоставени от трети страни.
- Този продукт е строго забранен за деца, хора с интелектуални увреждания и хора с увреждания.

Предупреждение

- Този продукт работи само когато DC моторът се задвижва от батерия, и батерията може да се зарежда, като се свърже зарядният кабел с външно захранване.
- Преносимият съд и държачът на блендера трябва да бъдат правилно затегнати, за да се избегне изтичането на вода по време на работа на продукта. Количеството на съставките, поставени в преносимия съд, трябва да бъде под максималната маркировка на преносимия съд.

- Вграденият защитен уред с термично предизвикан превключвател ще бъде активиран с мигащ индикатор, когато продуктът се използва неправилно или моторът е сериозно претоварен.
- В случай че блендерът бъде блокиран от съставките по време на работа, незабавно освободете ключовия превключвател, за да извадите съставките и изчакайте моторът да се охлади, преди да рестартирате продукта.
- Острият блендер трябва да се разглоби и почисти с внимание.
- Моля, изключете основния превключвател, когато продуктът не се използва.
- Основата (батерията) с ниска мощност трябва да се зарежда навреме.

неизправност	причина	решение
протичаща смесвателна чаша.	Смесвателната чаша не е затегната правилно/ Уплътнителната пръстенка липсва или не е сглобена правилно	Затегнете смесвателната чаша/ Сглобете уплътнителната пръстенка правилно.
При стартиране на продукта, като натиснете бутона два пъти, индикаторите светват с едно червено и синьо мигане, след което синият индикатор мига три пъти.	Батерията се изтощава (при леки натоварвания).	Моля, заредете основата, следвайки инструкциите за зареждане, или спрете продукта, за да намалите количеството храна вътре и опитайте операцията отново.
След стартиране на продукта с двукратно натискане на бутона, червеният индикатор влиза в режим 'винаги включен' за 10 секунди.	Батерията се изтощава (при претоварване).	Моля, заредете основата, следвайки инструкциите за зареждане, или спрете продукта, за да намалите количеството храна вътре и опитайте операцията отново.
Продуктът не се стартира след двукратно натискане на бутона за стартиране, и индикаторите не са в работно състояние.	Смесвателната чаша липсва или не е сглобена правилно.	Сглобете смесвателната чаша правилно.
След стартиране на продукта с двукратно натискане на бутона, червените индикатори мигат в продължение на 10 секунди.	Продуктът е блокиран.	Извадете съставките, разблокирайте блендера и ги сложете отново след като ги нарежете на малки парчета.
Продуктът внезапно спира след стартиране с двукратно натискане на бутона и индикаторите в червено и зелено мигат наред в продължение на 60 секунди.	Продуктът е претоварен за дълъг период от време.	Изключете продукта и изчакайте 10 минути преди да го стартирате отново.
Продуктът спира внезапно по време на работа без предупреждение.	Микропревключвателят е разкачен.	Сглобете смесвателната чаша правилно или я поправете.

Гаранционна карта:

- Тази гаранционна карта може да бъде използвана като ваучер за поддръжка. Моля, пазете я правилно.
- Ако се установи, че продуктът под гаранция се повреди поради материали и техника при нормални условия на употреба, фирмата ще предостави безплатно ремонт и резервни части.

Следпродажбени услуги:

- Продуктите извън гаранция или не включени в политиката за безплатна гаранция могат също да бъдат обслужвани със замяна на части и поддръжка, със такси, както е подходящо.

Поддръжка:

- Препоръчва се да почистите продукта незабавно след употреба, за да предотвратите развалянето на остатъчния сок и резултиращият неприятен мирис. Моля, следвайте следните инструкции при почистване:

Почистване на цялото оборудване:

- Напълнете чашата с половин чаша вода и малко средство за измиване, ако е необходимо. Смесете сока за около 40 секунди, както е указано.

Почистване на капака и смесителната чаша:

- Почистете капака и смесителната чаша, отвивайки ги обратно на часовниковата стрелка, с течаща вода или топла вода с препарат за почистване. След почистването проверете дали уплътнителните пръстени на капака и гърлото са сглобени правилно.

Почистване на основното устройство:

- Строго е забранено да потапяте основното устройство във вода или да го миете с вода! Избършете основното устройство чисто с мокра кърпа.
- Препоръчва се да почистите острието на блендера с четка. Бъдете внимателни да се не нарежете! Сушете почистеното оборудване и неговите части на добре проветриво място, преди да ги сглобите и съхраните правилно.
- Строго е забранено поставянето на продукта и неговите части в дезинфекционен шкаф за високотемпературна дезинфекция! Не ги потапяйте в кипяща вода, тъй като това може да предизвика сериозни деформации или повреди на продукта.

Вносител: PUJ d.o.o. Трг свобода 1а, 8340 Чрномел, Словения П.Е. Брнчичева 19Г, 1231 Любляна-Чрнуче

Производител: Zhongshan City, Wangguoxin Electric Appliance Co., LTD

Адрес: Сграда С, 238 Южна улица Дунфенг, Село Анле, Град Дунфенг, Жунгшан, Провинция Гуандун, Китай

Правилно изхвърляне на отпадъците



Символът на зачеркнато кошче за боклук на вашия продукт или на опаковката му показва, че този продукт не трябва да се третира като домакински отпадък за територията на целия ЕС. Като гарантирате, че този продукт се изхвърля правилно, вие ще помогнете за предотвратяване на потенциални отрицателни последици за околната среда и човешкото здраве, които в противен случай биха могли да бъдат причинени от неправилно боравене с този продукт. Материалите за рециклиране помагат за опазване на природата и природните ресурси. За по-подробна информация относно рециклирането на този продукт, моля, свържете се с местните власти, службата за изхвърляне на битови отпадъци или магазина, от който сте закупили продукта.



Декларация на производителя, че продуктът отговаря на изискванията на приложимите директиви на ЕС