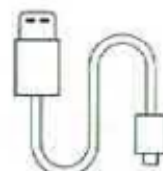


NAVODILA ZA TRIO OPENEAR

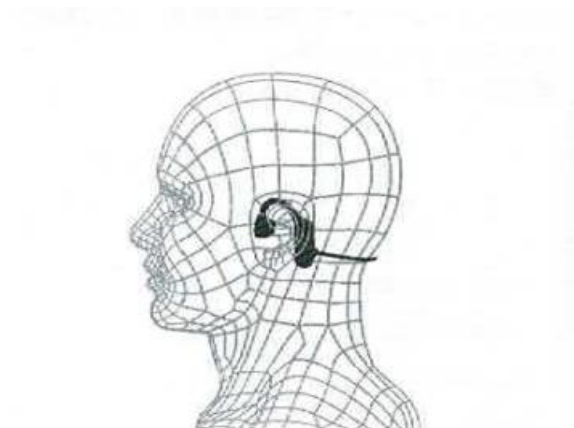


VSEBINA PAKETA

- Izdelek OPENAIR trio
- Navodila za uporabo
- Polnilni kabel



KAKO NOSITI

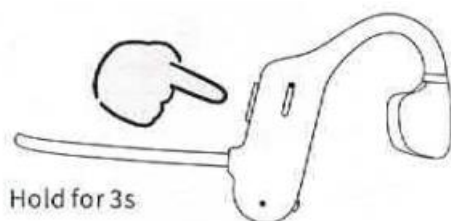


TEHNIČNE SPECIFIKACIJE

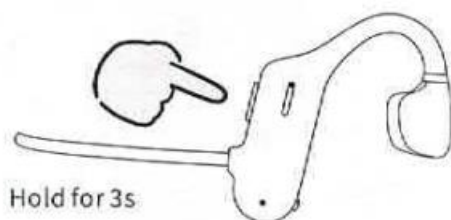
- Model: OPEANEAR trio
- Tip: Open Ear brezžične slušalke
- BT verzija: 5.0 EDR
- Frekvenca: 20Hz-20kHz
- Oddaljenost od naprave: 10-15 m
- Občutljivost mikrofona: -42dB
- Baterija: 120mAh
- Čas poslušanja ~ 5 ur (80% glasnosti)
- Čas klicanja ~ 6 ur
- Čas pripravljenosti ~ 300 ur
- Čas polnjenja ~ 1.5 ur
- Napetost polnjenja DC 5V

NAVODILA ZA UPORABO

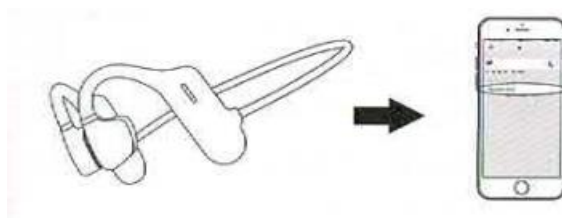
- Vklon naprave: Pritisnite in držite tipko ob strani za 3 sekunde, oziroma dokler LED lučka ne zasveti z zeleno in belo barvo,



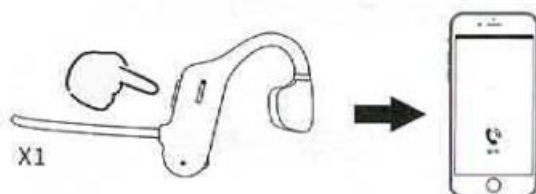
- Izklon naprave: Pritisnite in držite tipko ob strani za 3 sekunde, oziroma dokler ne zasveti LED lučka bele barve,



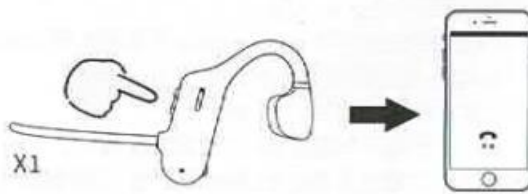
- Bluetooth povezanje: V svoji napravi odprite menu Bluetooth naprav in izberite napravo OPENAIR trio,



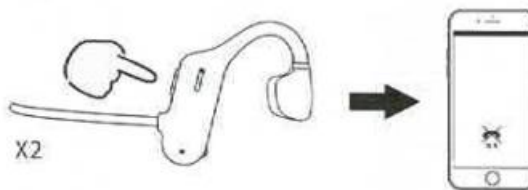
- Javljanje na klice: Pritisnite gumb enkrat,



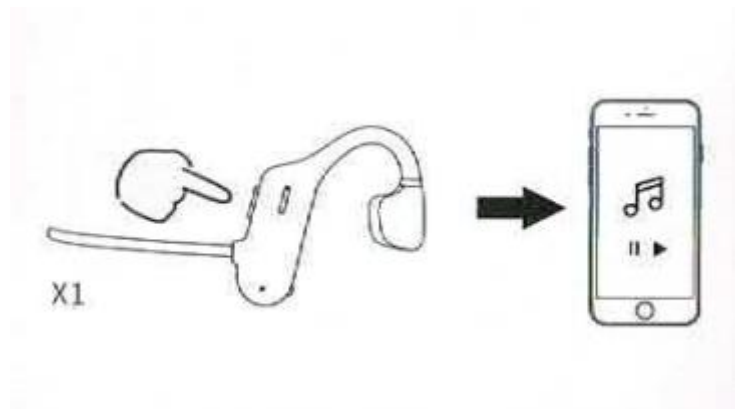
- Končanje klica: Pritisnite gumb enkrat,



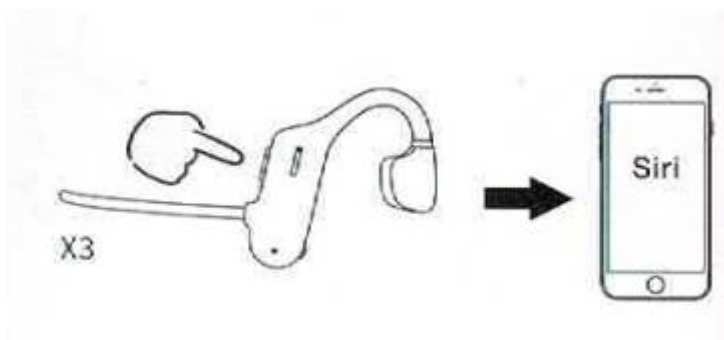
- Zavrnitev klica: pritisnite gumb dvakrat,



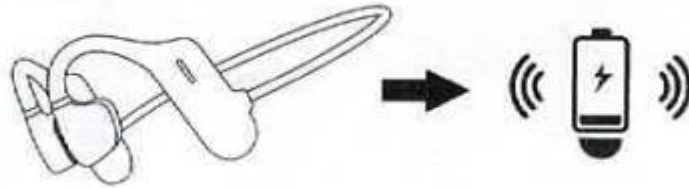
- Predvajanje glasbe: pritisk na gumb enkrat,



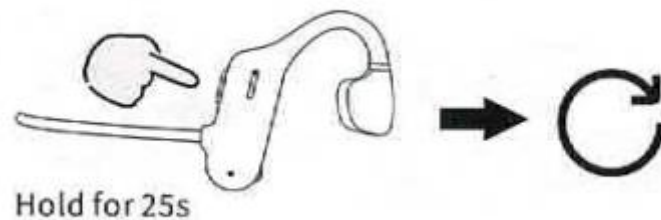
- Aktiviranje glasovnega asistenta naprave: trikratni pritisk na gumb,



- Skoraj prazna baterija: pri 10% bateriji bo naprava vsakih 30 sekund javljala z zvokom DIDIDI,

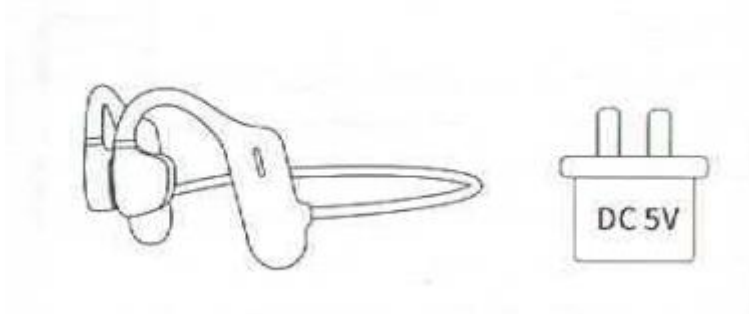


- Ponastavitev: Pritisnite in držite gumb 25 sekund,

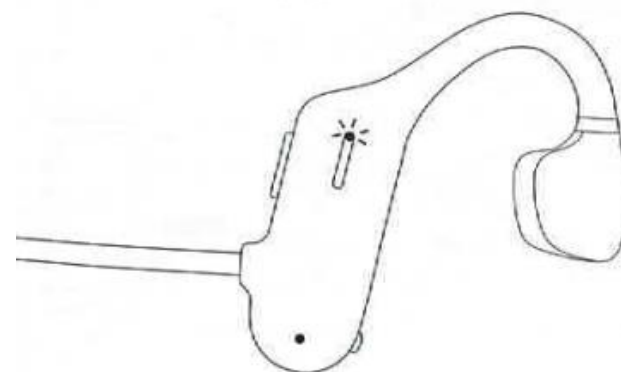


Hold for 25s

- Polnjenje: Polnite slušalke z DC 5V USB adapterjem. Adapter višje napetosti kot DC 5V lahko povzroči poškodbe na napravi,



- LED indikator se bo spremenil iz zelenega v belega ko bo polnjenje končano.



POZORNOST

1. Poslušanje glasne glasbe po dolgem času lahko povzroči neudobje, poslušajte glasbo z srednje glasnostjo, da se izognete temu neudobju,
2. Pri uporabi slušalk se Vam pozornost na stvari okoli sebe zniža, ob uporabi slušalk pazite na okolje kaj se dogaja okoli Vas,
3. Ne spreminjajte ali kakorkoli posegajte v izdelavo slušalk saj lahko tako ravnanje, privede do poškodbe slušalk ali do pregoritve,
4. Slušalk ne mečite, ne sedite na njih in ne potaplajte jih v vodo saj lahko tako vedenje privede do poškodbe,
5. Slušalke držite stran od odprtega plamena, vode ali kakršne koli naprave z visokim pritiskom,
6. Izdelek ni primeren za otroke mlajše od treh let, saj vsebuje manjše dele, ki jih lahko otroci pojedjo,
7. Ne klasificirajte izdelka kot navaden gospodinjski odpadek, če želite napravo vreči stran, jo prosimo pravilno reciklirajte.