

PRZENOŚNA PIŁA EASYSAW



ZAWARTOŚĆ OPAKOWANIA

Pakiet zawiera:

1x Piła EasySaw

1x Instrukcja obsługi

1x Kabel do ładowania

1x Klucz napinający

1x Śrubokręt

1x Bateria litowa

1x 1 rok gwarancji

DANE TECHNICZNE

Wersja modelu: C100

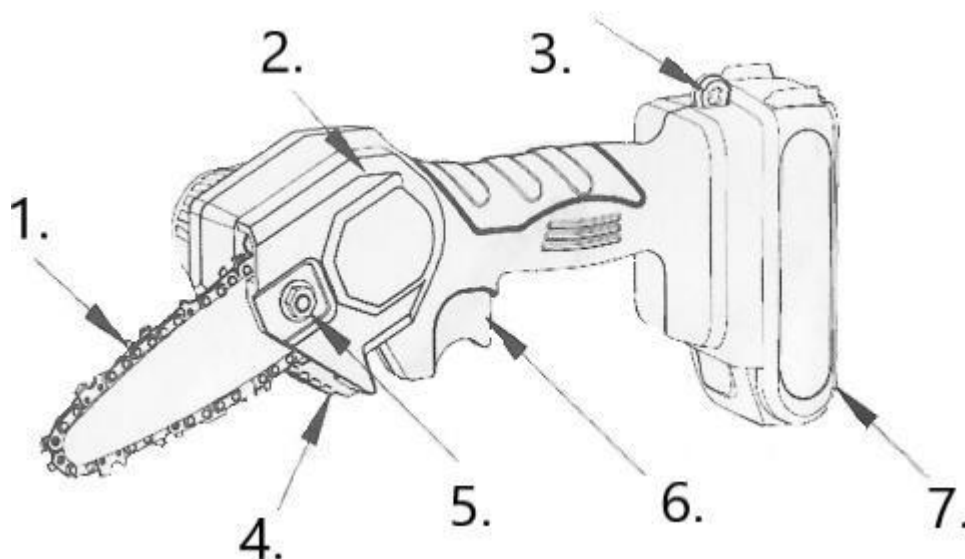
Moc wejściowa: AC100-240V

Hałas podczas pracy: 60db

Czas pracy na pełnej baterii: 1h

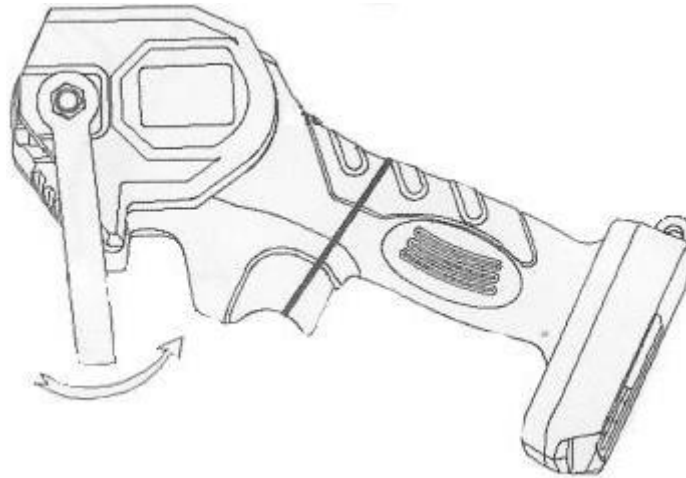
Czas ładowania: 3h

OPIS URZĄDZENIA

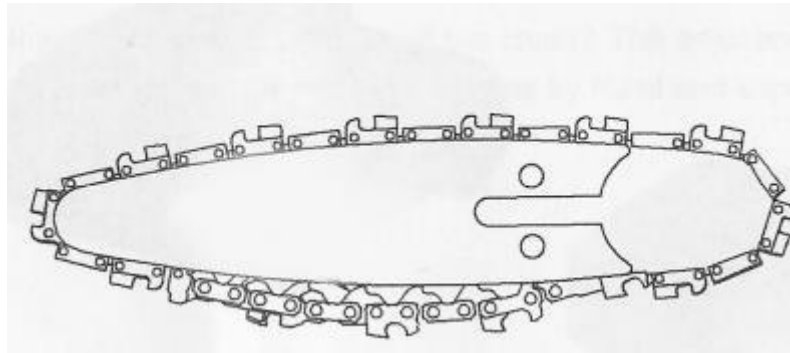


1. Piła łańcuchowa elektryczna
2. Ochrona boczna
3. Mocowanie taśmy ochronnej
4. Przewodnik
5. Nakrętka do zabezpieczenia bocznego
6. Przetątnik
7. Bateria

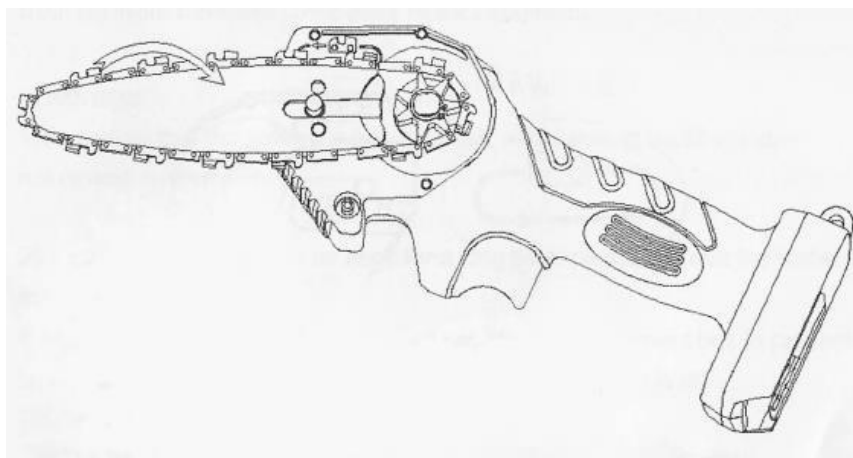
INSTRUKCJA UŻYTKOWANIA



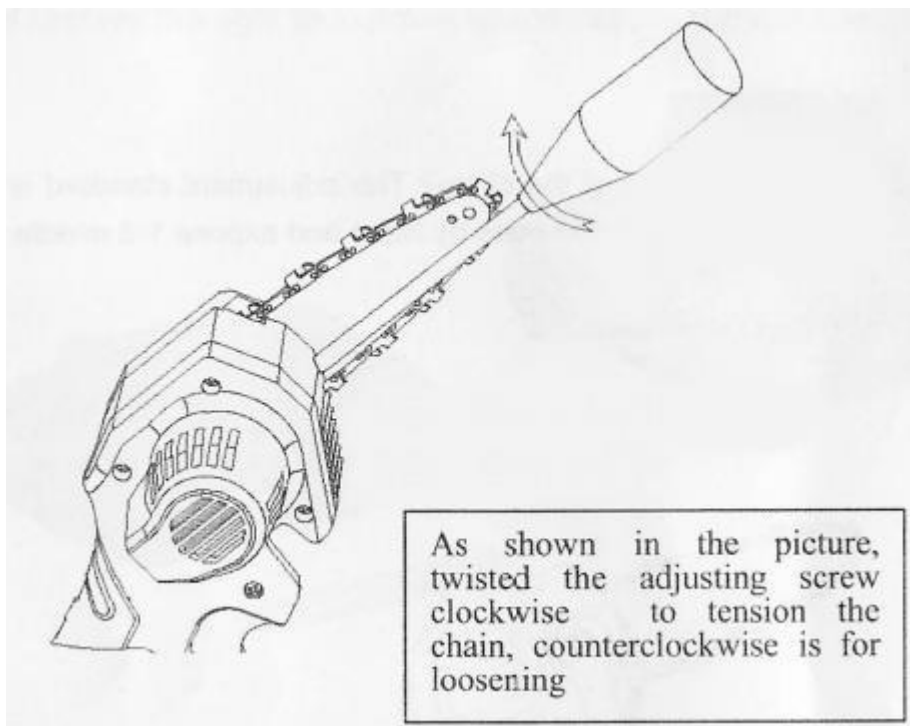
1. Odkręcić pokrętko na bocznej pokrywie ochronnej i zajmij je.



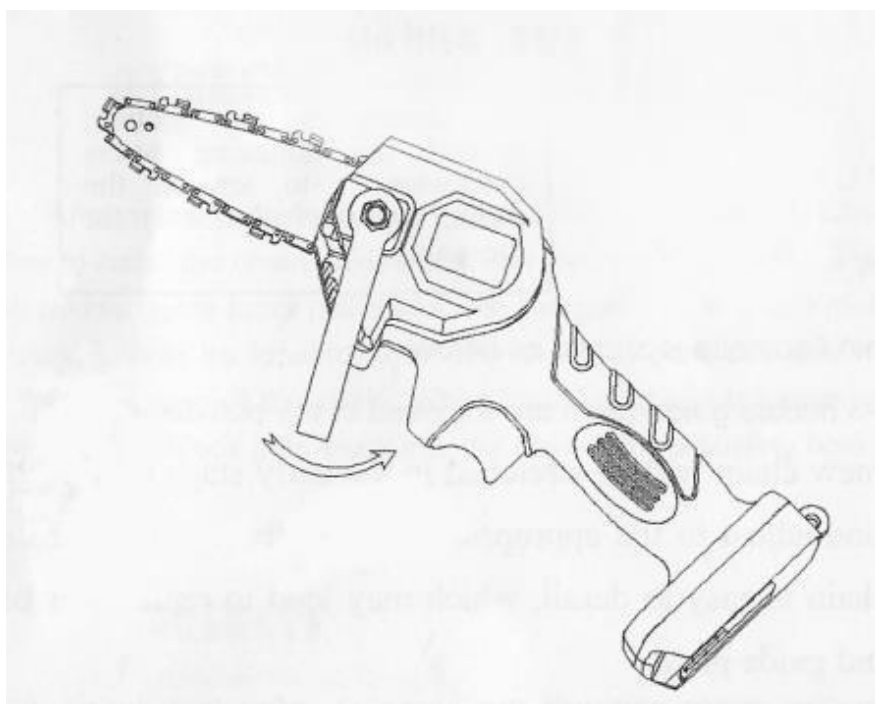
2. Nałożyć łańcuch prawidłowo na prowadnicę łańcucha.




3. Włożyć łańcuch i prowadnicę łańcucha na swoje miejsce.



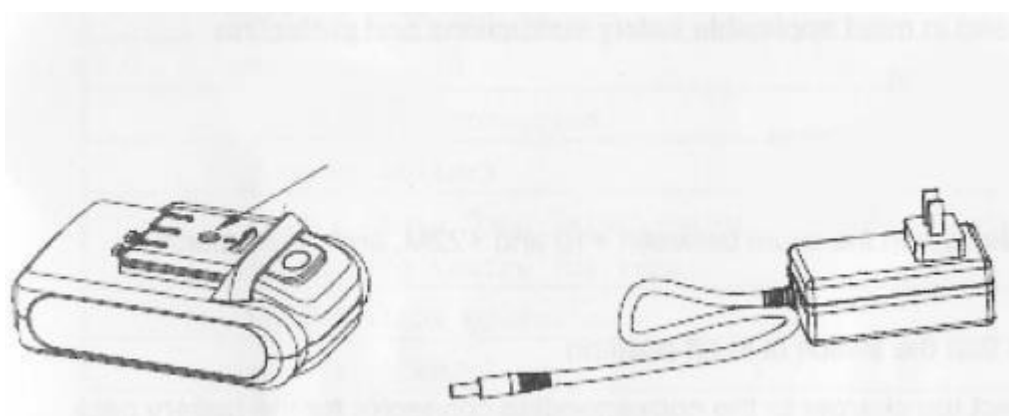
4. Dokręć śrubę za pomocą dołączonego śrubokręta.



5. Ponownie zamontować osłonę boczną i dokręcić ją pokrętłem.



6. Włóż baterię i naciśnij wyłącznik.
7. Gdy bateria jest rozładowana, wyjmij ją z urządzenia i użyj dołączonego kabla do ładowania, aby ją naładować.



8. Podłącz pierwszą część do gniazda, a drugą do otworu w górnej części baterii.

PRZYDATNE INFORMACJE

1. Jeśli bateria nie jest używana przez dłuższy czas, należy ją wyjąć z urządzenia i przechowywać oddzielnie.
2. Bateria musi być przechowywana w suchym miejscu, z dala od substancji łatwopalnych, w temperaturze niższej niż 35°C.
3. Podczas ładowania dioda LED na kablu ładującym zmieni kolor:
 - Czerwony – akumulator nie jest naładowany
 - Zielony – bateria jest naładowana.
4. Czyścić urządzenie po każdym użyciu.
5. Po użyciu nasmarować łańcuch olejem do urządzeń mechanicznych lub środkiem do ochrony metalu w sprayu.
6. Nie spryskuj urządzenia wodą i nie używaj go w deszczu, ponieważ może dojść do porażenia prądem.
7. Aby wyczyścić urządzenie, użyj wilgotnej szmatki i delikatnie wytrzyj je do czysta.
8. Aby maksymalnie wydłużyć żywotność baterii, co 3 miesiące upewnij się, że jest ona w pełni naładowana.

INFORMACJE DOTYCZĄCE BEZPIECZEŃSTWA

1. Przed pierwszym użyciem przeczytaj uważnie instrukcję i ściśle jej przestrzegaj.
2. Ostrożnie obchodzić się z urządzeniem.
3. Wyłącz produkt, gdy nie jest używany.
4. Nigdy nie zostawiaj urządzenia bez nadzoru.
5. Urządzenie może być obsługiwane wyłącznie przez osoby dorosłe i dzieci w wieku co najmniej 12 lat.
6. Przed użyciem należy sprawdzić prawidłowe położenie łańcucha.
7. Jeżeli wyłącznik jest uszkodzony, należy zaprzestać jego używania.
8. Stosować odpowiednie wyposażenie ochronne podczas używania.
9. Aby zapewnić jak najdłuższą żywotność urządzenia, nie należy używać go na gałęziach grubszych niż 60 mm.
10. Grubsze gałęzie mogą zniszczyć powiązany łańcuch.
11. Zapewnij odpowiednią odległość pomiędzy urządzeniem a drugą ręką (>15cm) podczas użytkowania.
12. Nie używaj urządzenia w deszczowe dni, ponieważ nie jest ono wodoodporne.
13. Jeżeli użytkownik ma wrażenie, że urządzenie traci moc, powinien podłączyć urządzenie do źródła zasilania i sprawdzić, czy łańcuch nie jest uszkodzony.

WAŻNE! Aby zachować żywotność produktu, silnika i akumulatora, w urządzeniu wbudowane jest zabezpieczenie przed przegrzaniem. Urządzenie można używać w sposób ciągły przez maksymalnie 5 minut, a przed kolejnym użyciem pozostawić wyłączone urządzenie przez co najmniej 5 minut. W przypadku przegrzania produkt automatycznie przerwie pracę i rozpocznie ją po wystarczającym ochłodzeniu (w zależności od temperatury otoczenia). Produkt nie nadaje się do cięcia twardego drewna ani dużych kawałków (o średnicy większej niż 6 cm).

Prawidłowa utylizacja odpadów



Symbol przekreślonego kosza na śmiecie na Twoim produkcie lub na jego opakowaniu oznacza, że produkt ten nie będzie traktowany jako odpad komunalny w całej UE. Zapewniając prawidłową utylizację tego produktu, pomożesz zapobiec potencjalnym negatywnym konsekwencjom dla środowiska i zdrowia ludzkiego, które mogłyby spowodować niewłaściwe użycie tego produktu. Recykling różnych materiałów pomaga chronić przyrodę i zasoby naturalne. Aby uzyskać bardziej szczegółowe informacje na temat recyklingu tego produktu, należy skontaktować się z lokalnym urzędem gminy i firmą zajmującą się utylizacją odpadów z gospodarstw domowych lub sklepów, w których produkt został zakupiony.



Deklaracja producenta, że produkt jest zgodny z odpowiednimi wymogami dyrektywy WE.