

Inteligentný náramok M5 Pro



PRÍRUČKA UŽÍVATEĽA

Pred prvým použitím si pozorne prečítajte návod na použitie a uschovajte ho pre ďalšiu možnú potrebu.

OBSAH BALENIA

1x inteligentný náramok M5 Pro

1x USB vstup

1x užívateľská príručka

1x ročná záruka

TECHNICKÉ SPECIFIKACE

- Názov produktu: M5 Smart Band
- Opis: Smart Band
- Výkon: možné opakované dobítie batérie
- Farba: čierna
- Životnosť batérie: 2-3 dni
- Čas pripravenosti: 5 dní
- Čas dobíjania: 2 hod
- Jazyk: anglický
- Bluetooth: 4.0
- Systém: Android 5.0 & above; iOS8 & above
- Pracovná teplota: -10°C - 50°C
- SIM karta: nie
- Vodoodolnosť: áno (náramok nemusíte odopínať pri umývaní rúk, plávanie, potápanie, či dlhé sprchovanie se neodporúča)
- Rozmery displeja: 24mm
- Batéria: 80 mAh, lítium-polymérová
- Materiál náramku: termoplastická elastika
- Materiál tela: PVC
- Aplikácia: Fitpro
- Dovožca: PJU d.o.o

SPÁROVANIE S TELEFÓNOM

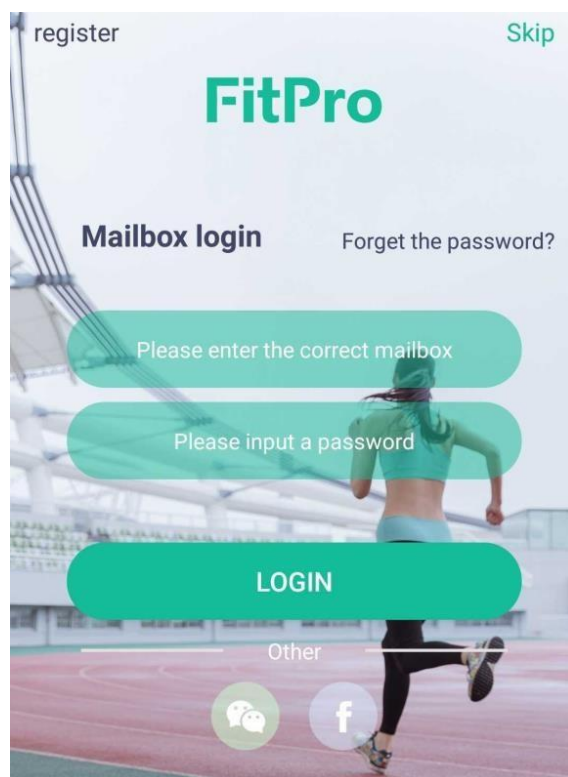
- V aplikácii Google play (užívatelia Android) resp. App Store (užívatelia IOS) vyhľadajte aplikáciu *FitPro* ktorú stiahnete do vášho telefónu. Môžete taktiež naskenovať QR kód, ktorý sa nachádza nižšie a pomocou neho si aplikáciu naložiť do telefónu.



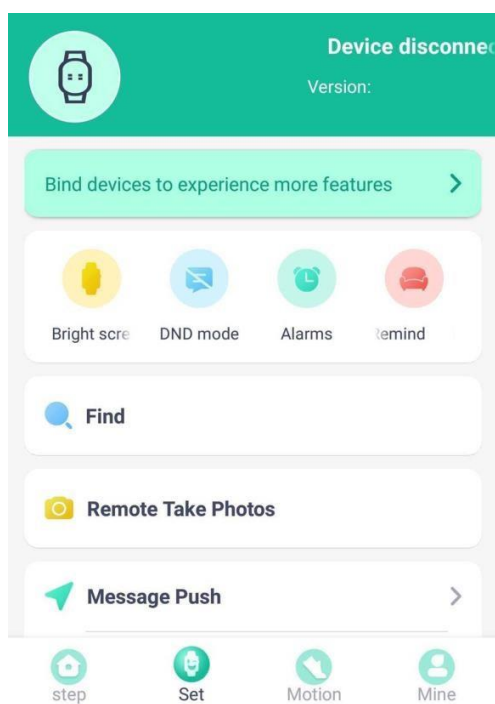
-
- Otvorte aplikáciu *FitPro* a umožnite prístup do všetkých požadovaných aplikácií a funkcií v

telefóne.

- V nasledujúcom kroku sa registrujte. V ľavom hornom rohu vyberte možnosť »register« a do okienok uveďte váš email a heslo.



- Na počiatkovej stránke vyberte funkciu »Set« a spárujte váš inteligentný náramok:



- Pro zobrazení názvu náramku vyberte »Bind devices to experience more features«, zobrazí sa vám názov »LH716(F3:BF)«. Po stlačení názvu náramku sa náramok automaticky spáruje s telefónom, nastaví sa čas a dátum.

DOBÍJANIE

- Pri nákupe náramku M5 Pro neobdržíte v balení dobíjací kábel, náramok sa nabíja priamo USB vstupom.
- Pred dobíjaním odstráňte náramok a vyhl'adajte konektory pre dobíjanie.



- Stranu s konektormi potom zasuňte do USB vstupu (adaptér alebo počítač). Pri dobíjaní náramok zobrazí stav batérie.



- **POZNÁMKA:** Niekedy sa dobíjací proces nezačne, dôvodom je zväčša nedostatočné zasunutie konektorov do USB vchodu
- Pred prvým použitím je potrebné výrobok dobíjať aspoň 3 hodiny.
- **Užívatelia Android:** Skontrolujte či máte správne nastavenú aplikáciu so všetkými povoleniami prístupu vo vašom telefóne.

HLAVNÉ FUNKCIE

- Základné funkcie,
- Bluetooth,
- Zobrazenie času,
- Pedometer,
- Správy a hovory,
- Meranie telesnej teploty,
- Monitoring spánku,
- Športové funkcie,
- Fotoaparát,
- Funkcie v aplikácii.

ZÁKLADNÉ FUNKCIE

- **ZAPNUTIE:** Stlačte spodnú časť displeja po dobu 3 sekúnd a vyčkajte než náramok 2x zavibruje a potom sa zapne.

- **VYPNUTIE:** V náramku vyhl'adajte funkciu »More«, stlačte dolnú časť displeja a podržte ho aspoň 3 sekundy. Zobrazí sa vám QR kód, krátkym stlačením preskočíte na funkciu »Reset«.
- Po dobu 3 sekúnd stlačte dolnú časť displeja, na displeji sa zobrazí nápis »Power down«.
- **RESETOVANIE:** V náramku vyhl'adajte funkciu »More«, stlačte dolnú časť displeja a podržte ju 3 sekundy. Zobrazí sa vám QR kód, potom stlačte dolnú časť ešte raz a zobrazí sa vám funkcia »Reset«. Táto funkcia vymaže všetky údaje z náramku.
-
- **POZNÁMKA** Displej sa automaticky vypne po 5 sekundách. Pre opätovné zapnutie stlačte dolnú časť displeja.
- Posunutie se na ďalšiu funkciu ovládáte krátkym stlačením dolnej časti displeja.

BLUETOOTH

- Jednoducho vyhl'adajte zariadenie ktoré chcete spárovať či odpojiť.

ZOBRAZENIE ČASU

- Po úspešnom spárovaní s telefónom sa zosynchronizuje aj čas a dátum.
- Pre zmenu zobrazenia času stlačte dolnú časť displeja (12- in 24-hodinové zobrazenie času).

PEDOMETER

- Počas nosenia náramku môžete mať zapnutú funkciu pre meranie počtu krokov.
- Náramok zaznamená počet krokov, vzdialenosť a počet spálených kalórií.
- Funkcia taktiež umožňuje meranie tepu, krvného tlaku a kyslíku v krvi (3 v 1).
- Pokiaľ v náramku nastavíte túto funkciu, bude náramok merať všetky tieto údaje. Náramok musíte mať po celý čas na zápästí.

SPRÁVY A HOVORY

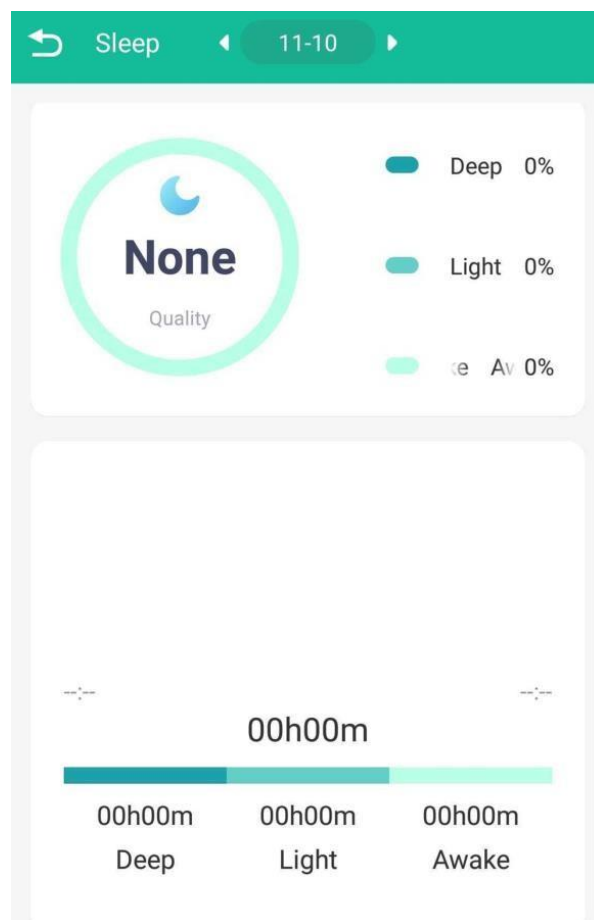
- V náramku vyhl'adajte funkciu »Message Push«.
- Po aktivácii tejto funkcie v aplikácii bude náramok po prijatí správy, alebo hovoru vibrovať.

MERANIE TELESNEJ TEPLoty

- Počas merania telesnej teploty musí byť náramok v kontakte s pokožkou ruky. Presné údaje sa zobrazia po 15 minútach nosenia.
- Ak sú náramok a telefón spárované, môžete tieto údaje sledovať aj v aplikácii vášho zariadenia. Presnosť merania závisí taktiež od vonkajšej teploty, údaje sú len informatívne.

MONITORING SPÁNKU

- Počas spánku náramok začne automaticky monitorovať jeho kvalitu. Monitoruje hlboký aj plytký spánok.
- Výsledky meraní sa vám zobrazia v aplikácii.
- Začiatok monitorovania je nastavený od 22:00.
- Počas spánku sa budú údaje synchronizovať a zaznamenávať v aplikácii.



ŠPORTOVÉ REŽIMY

- V náramku vyhľadajte funkciu pre športové režimy.
- Inteligentný náramok umožňuje tri športové režimy:

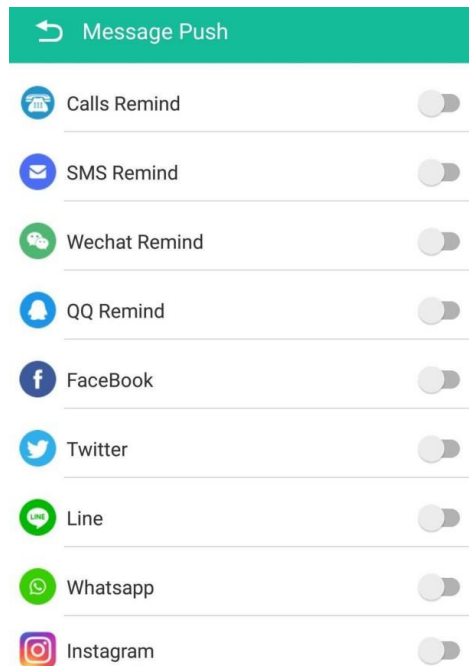
- **beh** (zobrazenie kalórií a vzdialenosti behu),
 - **skákanie cez švihadlo** (zobrazenie kalórií a času skákania),
 - **Cviky na brušné svalstvo** (meranie kalórií a času).
- Po vybratí športového režimu, stlačte spodnú časť displeja a podržte ju po dobu 2 sekúnd.
 - Ak chcete začať s meraním jednotlivého športu znova stlačte dolnú časť displeja a podržte ho po dobu 3 sekúnd.
 - Pre ukončenie meraní je potrebné opätovne stlačiť spodnú časť displeja po dobu 3 sekúnd.

FOTOAPARÁT

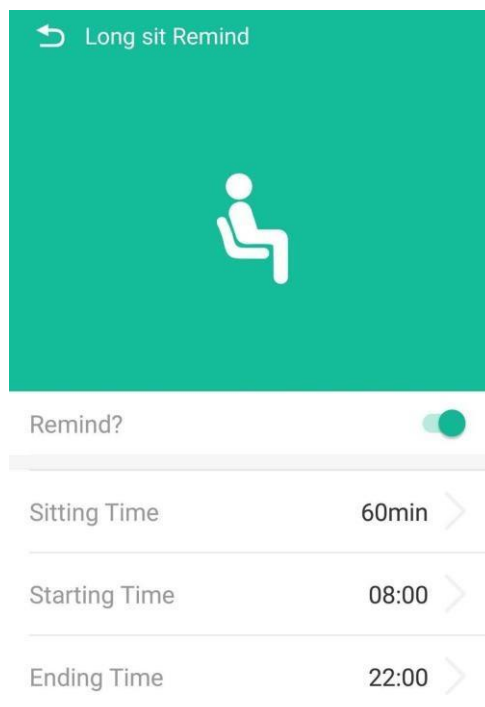
- V náramku vyhľadajte funkciu »Camera«, v aplikácii stlačte ďalej »Set«, potom »Remote Take Photos«. Dlhým stlačením spodnej časti displeja vytvoríte fotografie ktoré sa potom zobrazia v galérii mobilného telefónu .
- Po stlačení čidla sa na 3 sekundy zapne časovač načo fotoaparát urobí snímok.
- **POZNÁMKA:** V aplikácii musíte povoliť dostupnosť do galérie vo vašom telefóne.

FUNKCIE V APLIKÁCI

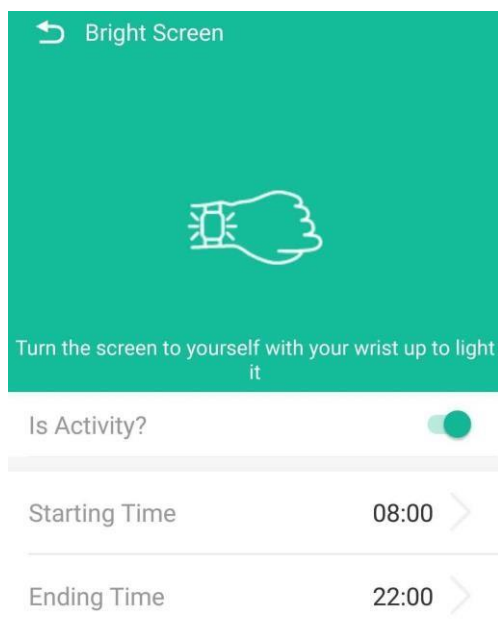
- **PRÍJEM UPOZORNENÍ:**
 - **Prichádzajúce hovory:** V prípade, že máte zapnutú túto funkciu zobrazí sa vám prichodzí hovor aj s číslom a menom volajúceho. V aplikácii je potrebné umožniť prístup do vášho adresára. »Set« → »Message Push« → »Calls Remind«
 - **SMS správy:** V prípade, že máte náramok spárovaný s telefónom, zavibruje pri prijatí sms správy. »Set« → »Message Push« → »SMS Remind«
 - **Ostatné notifikácie:** V prípade, že je vaše zariadenie spárované s náramkom, budete upozornení aj na notifikácie z iných zdrojov jako je napr. Facebook, WhatsApp atd. Funkcia vám taktiež umožňuje prečítať si posledné 3 správy z týchto služieb. Displej má kapacitu 20-40 slov.
 - **Vibrácie:** Funkci vibrovania je možné vypnúť. V tomto režime vám náramok po prijatí notifikácií nezavibruje. »Set« → »Other« → »Vibrate Setting«



- **ALARM:** V náramku je vám k dispozícii 8 alarmov. Po zapnutí alarmu hodinky 4x zavibrujú. Alarm funguje aj po prerušení Bluetooth spojenia s telefónom. »Set« → »Alarms« → stlačte + vpravo hore a nastavte čas a dátum
- **VYHĽADAJ ZARIADENIE:** Ak je váš náramok spojený s hodinkami stlačte možnosť »Find«, náramok zavibruje.
- **UPOZORNENIE NA PRÍLIŠ DLHÉ SEDENIE:** V prípade, že máte aktivovanú túto funkciu, náramok vás upozorní na príliš dlhé sedenie. Upozornenie prebieha zavibrovaním . Náramok vás na dlhé sedenie upozorní každých 45, 60, 75, 90, 105 alebo 120 minút. »Set«



- **POHYBY RUKOU:** Nasadte si náramok, zdvihnite ruku do vzduchu a rýchlo ju otočte smerom proti sebe, displej sa aktivuje. »Set« → »Bright screen«



- **NERUŠIŤ:** V prípade, že v určitom časovom období nechcete prijímať notifikácie o správach nastavíte funkciu »Do Not Disturb«. »Set« → »DND mode«
- **RESET ZARIADENIA:** Aktivovaním tejto funkcie sa náramok zresetuje do pôvodného stavu pred prvým použitím. »Set« → »Reset device«
- **ODSTRÁNIŤ ZARIADENIE:** Aktiváciou tejto funkcie bude odstránené spárované zariadenie. »Set« → »Remove«

RIEŠENIE PROBLÉMOV

- Pri synchronizácii údajov musia byť zariadenia spárované.
- V prípade, že sa zariadenie samovoľne vypne, vymažte v telefóne úložisko a spárujte oba zariadenia.

UPOZORNENIE!

- Náramok nevystavujte prílišným teplotám alebo priamemu slnečnému žiareniu, vlhku alebo vode.
- Náramok nehádzte o zem.
- Nenoste náramok počas plávania, potápania alebo pri sprchovaní.
- Pokiaľ sa na zariadení vyskytnú závady, nepoužívajte ho.

Správe odhadovanie odpadkov



Symbol preškrtnutého kontajnera na výrobku označuje výrobok ktorý nesmie byť považovaný za domáci odpad ato na celom území EU. V prípade, že budete tento výrobok recyklovať správnym spôsobom, zabránite škodám ktoré môžu vzniknúť v opačnom prípade. Recyklácia výrobkov predstavuje ochranu životného prostredia. Viac informácií vám môže poskytnúť vaše lokálne komunálne centrum, alebo obecný úrad a predajňa kde ste tento výrobok zakúpili.



Prehlásenie výrobcu, o súlade certifikácie výrobku s direktívami ES.