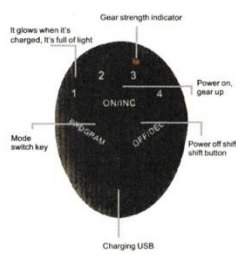


EMS foot massager instruction manual

EMS



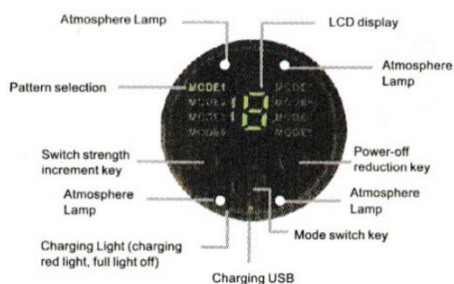
Foot pad LCD model



Uzlādes bloks (akumulators dara to pašu) (6 režīms, 10 pārneseumi)

LCD modelis (8 režīmi, 19 līmeņi)

1. To var lietot apmēram 160 minūtes pēc vienas stundas uzlāde. Jo lielāka intensitāte, jo lielāka jauda patēriņš būs. Lūdzu, ņemiet vērā, ka jūs to nevarat izmantot laikā uzlāde, un to var izmantot tikai pēc uzlādes.
2. Neatstājiet kājas, pretējā gadījumā tas automātiski izslēgsies. Paceliet kājas un nospiediet barošanas pogu. Lūdzu esi uzmanieties, lai nevalkātu zeķes un izņemtu plastmasas maisiņu. Ne atstājiet ar vienu kāju, pretējā gadījumā tas automātiski izslēgsies. Atcerieties to atvienot pēc uzlādes, pretējā gadījumā tas netiks var palaist.
3. Galvenās ierīces poga ir piesprādzēta uz paklājiņa pogu. Novelciet zeķes un novietojiet kājas uz pēdas nospiedums. Nospiediet pogu "+", lai ieslēgtu iekārtu un nospiediet divreiz/intensify"..poga norāda samazinātu intensitāti/izslēgšana m norāda pārslēgšanas režīms.



(8 mode 19 gear)

Kas ir EMS tehnoloģija?

Elektriskā muskuļu stimulācija (EMS), kas pazīstama arī kā neiromuskulārā elektriskā stimulācija, izmanto elektrisku impulsu, lai izraisītu vairākas muskuļu kontrakcijas. Centrālā nervu sistēma sarauj muskuļus; Ir pierādīts, ka EMS ir aktīva muskuļu stiprināšanas līdzeklis.

Kāds ir EMS mērķis?

Muskuļu stiprināšana

Atbrīvojiet sāpes

Novērst muskuļu atrofiju

Atslābiniet muskuļus

Muskuļu relaksācija

Skaistumkopšanas kondicionēšana

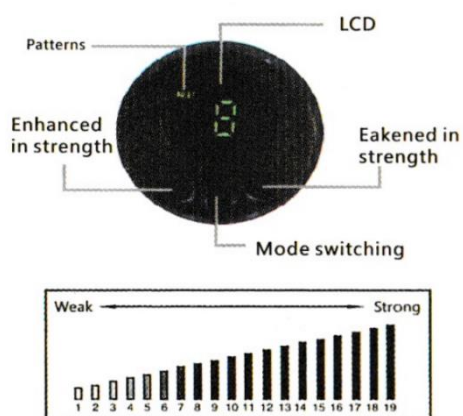
Padariet dzīvi interesantu

iesakiet vienu reizi dienā, ļoti palīgs asinsritei!

Resursdatora lietošanas metode

Stimulācijas intensitāte ir sadalīta 19 līmeņos (intensitāte 0-19 līmeņi) Lietojot to pirmo reizi, lūdzu, iestatiet zemāku stiprumu un pēc tam pielāgojoties zemajam stiprumam, lūdzu, atklājot citas stiprās puses.

Tā kā atlikušā akumulatora jauda pakāpeniski samazinās, pašreizējā stimulācija arī pakāpeniski vājinās. ja turpināsiet to lietot, lūdzu, uzlādējiet galveno vienības dators.



(8 režīmi)

Kad iekārta ir pārslēgta uz līmeni 1-19, tā automātiski izslēgsies reizi 15 minūtēs.

(19 līmeņu regulēšana) Ja tas tiek pārslēgts uz līmeni 1-19, kad tas netiek lietots, tas automātiski pārslēgsies uz 0 līmeni pēc 5 sekundēm un automātiski izslēgsies pēc 0 līmeni 20 sekundēs. Sarkanā gaisma deg, kad uzlāde (apmēram 1-2 stundas) Nodziest sarkanā gaisma ārā, kad tas ir pilns.

(6 režīmi 9 pārkāpumi)

Lūdzu, iestatiet zemāku intensitāti, kad to izmantojat pirmo reizi laiku un noregulējiet to pēc pielāgošanās zemajai intensitātei. Pavisam ir 6 režīmi. Lai iegūtu sīkāku informāciju, lūdzu, skatiet šo masiera režīma ceļvedi.