

WOOD KIT



MANUAL DE UTILIZARE

Un aparat perfect pentru gravarea lemnului. Îl puteți folosi pentru a desena sau pentru a scrie litere sau cifre pe lemn. Datorită design-ului simplu este un aparat perfect pentru începătorii în domeniu. În set primiți și accesorii care vă permit să creați diferite desene.

Înainte de prima utilizare citiți cu atenție instrucțiunile de utilizare atașate și păstrați-le pentru o consultare ulterioară.

CONȚINUTUL PACHETULUI

PACHETUL CONȚINE:

1x aparat de gravat

28x accesorii pentru aparat

1x șablon cu litere

1x șablon cu cifre și simboluri

1x manual de utilizare

1x an garanție

SPECIFICAȚII TEHNICE

Putere: 60W

Putere de intrare: 110V/220V

Tensiune: 220V-240V

Temperatura: 200-450 °C

Material: silicon + metal

Culoare: albastru și negru


Tipul vârfului de sudat: con (detașabil)

Lungimea cablului: 1,20 m

Greutate bruto: 0.500 kg

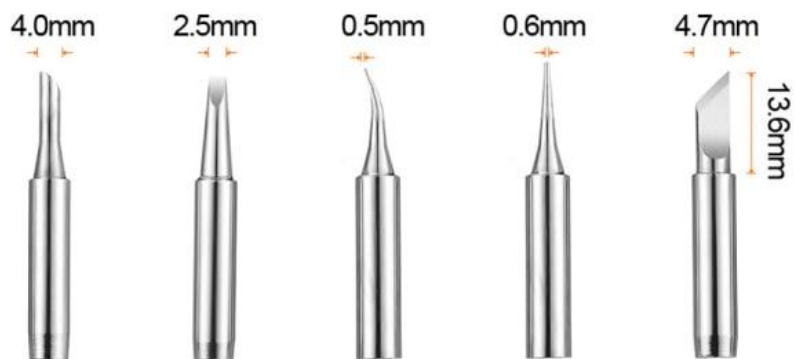
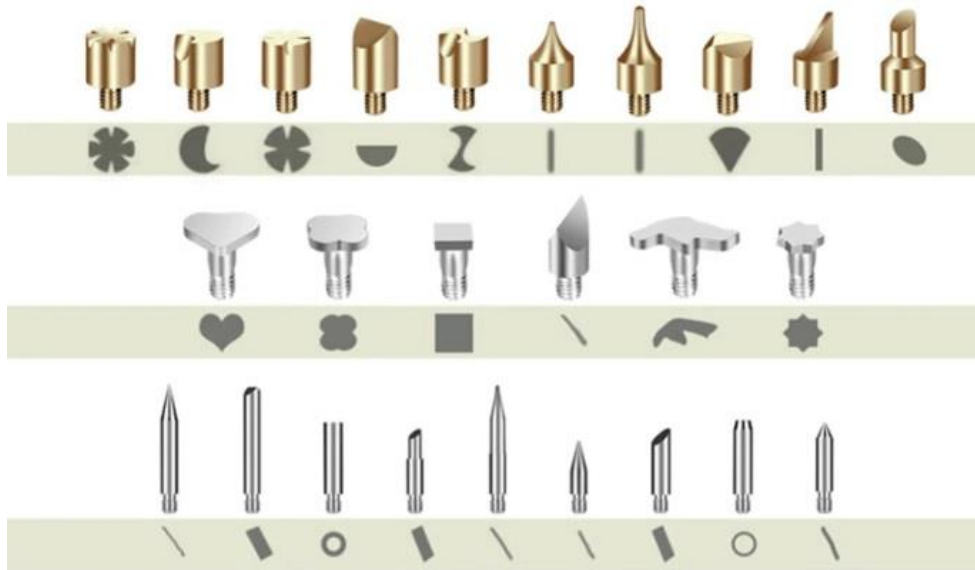
Denumirea mărcii: Handskit

Locul de origine: Guangdong, China



ACCESORII

În setul *Wood kit* sunt incluse: 10 capete de sudat și 15 de gravat. Cu ajutorul cuțitului mic inclus în set puteți să sculptați lemnul. În pachet este inclus și un accesoriu principal.



INSTRUCȚIUNI DE UTILIZARE

1. Înainte de utilizare se recomandă să șlefuiți suprafața lemnului cu hârtie abrazivă.
2. Dacă doriți, pe lemn schițați mai întâi cu creionul desenul sau ornamentul dorit.
3. Alegeți capătul dorit și înșurubați-l pe vârful aparatului. Cu ajutorul capetelor puteți să creați diferite desene.
4. Băgați cablul în priză și așteptați să se încălzească aparatul. Cu ajutorul butonului galben reglați temperatura. Temperatura maximă de 450 °C este atinsă în cca. cinci minute.
5. Apucați aparatul de gravat ca pe un stilou obișnuit și începeți să gravați lemnul. Puteți să folosiți unul dintre șabloane pentru a crea diferite ornamente.
6. Dacă doriți să schimbați capătul așteptați cel puțin 10-15 minute până se răcește aparatul.
7. Se recomandă folosirea aparatului cel mult 30 de minute.

AVERTIZARE!

- Înainte de prima utilizare citiți cu atenție instrucțiunile de utilizare și respectați-le întocmai.
- Aparatul se încălzește rapid! Aparatul atinge o temperatură de la 200 până la 450 °C și poate provoca arsuri grave.
- Folosiți aparatul cu atenție și nu atingeți părțile componente din metal. În timpul utilizării, atingeți doar mânerul din silicon.
- Când nu folosiți produsul, scoateți-l din priză pentru a preîntâmpina supraîncălzirea și deteriorarea aparatului.
- Utilizați produsul într-o încăpere curată, uscată, bine iluminată și aerisită, în care nu se află materiale inflamabile.
- În timp ce utilizați produsul, păstrați distanța de siguranță de la locul de funcționare cu aparatul.
- La prima utilizare apare fum, ceea ce este complet normal. Fumul va dispărea în cca. zece minute.
- Înainte de a schimba vârful, lăsați aparatul să se răcească complet (cca. 10-15 minute).
- După utilizare, lăsați lemnul să se răcească.
- Utilizarea necorespunzătoare poate provoca incendiu.
- Nu expuneți aparatul la sursele de apă sau la umezeală.
- A nu se folosi pe suprafețe care se topesc, cum ar fi: masă plastică sau piele artificială.
- Niciodată nu lăsați aparatul fără supraveghere.
- Nu dezamblați aparatul sau părțile componente ale aparatului.
- Verificați regulat cablul, dacă depistați defecte pe cablu, nu utilizați produsul.
- Nu lăsați aparatul la îndemâna copiilor.
- Nu folosiți aparatul dacă sunteți obosit, sub influența drogurilor, a alcoolului sau a medicamentelor.

- Dispozitivul este conceput pentru utilizarea de către persoanele sănătoase, cu capacități fizice, senzoriale și mentale normale.

Regulamentul privind gestionarea deșeurilor



Simbolul unei pubele de gunoi tăiate de pe produs sau pe ambalajul acestuia indică faptul că acest produs nu este considerat gunoi menajer în întreaga UE. Dacă veți arunca produsul conform regulamentelor veți preîntâmpina posibilele urmări negative asupra mediului sau a sănătății omului din cauza mănuirii necorespunzătoare a produsului. Reciclarea materialelor contribuie la ocrotirea mediului și a surselor naturale. Pentru informații detaliate privind reciclarea acestui produs luați legătura cu organele competente, cu cel mai apropiat centru de gestionare a deșeurilor sau cu magazinul de unde ați cumpărat produsul.

CE Declarația producătorului privind corespunderea produsului cu cerințele directivelor CE valide.