

## APARAT DE MASAJ, TIP PISTOL



### MANUAL DE UTILIZARE, TERAPIA MIOFASCIALĂ

Pistolul de masaj este o alternativă și o soluție pentru ameliorarea durerii și relaxarea mușchilor rigizi. Ajută la ameliorarea durerilor de articulații și mușchi și oferă susținere în perioada de recuperare după intervenții chirurgicale sau traume. Vă va ajuta să vă relaxați imediat. Rolul pistolului de masaj:

- reduce tensiunea și durerile musculare
- îmbunătățește circulația sanguină
- îmbunătățește elasticitatea țesutului conjunctiv
- sporește și îmbunătățește rezultatele după antrenament

Înainte de prima utilizare citiți cu atenție *instrucțiunile de utilizare* atașate și păstrați-le pentru o consultare ulterioară.

---

## INFORMAȚII DESPRE PRODUS ȘI CONȚINUTUL SETULUI

---

### SETUL CONȚINE:

4x capete interschimbabile

1x cablu de încărcare

1x manual de utilizare

1x garanție de un an

1. Buton de pornire/oprire
2. Indicator de setare a treptelor, LED roșu
3. Indicator de setare a treptei de frecvență, LED albastru
4. Baterie
5. Capăt (trageți capătul de masaj pentru a-l scoate și schimbați-l cu un alt capăt dorit),
6. Conector DC pentru încărcare
7. Încărcător AC



---

## SPECIFICAȚII TEHNICE

---

**Încărcător AC:** 7.4-12V

**Putere** (putere per minut/frecvența (Hz):

- 1 nivel - 1800 rpm/30Hz
- 2 nivel – 2400 rpm/40Hz
- 3 nivel – 3200 rpm/53Hz

**Greutatea:** 1,1 kg (1.4 kg cu încărcătorul)

**Capete:** 4x

---

## INSTRUCȚIUNI DE SIGURANȚĂ

---

Pentru a evita riscul de electrocutare, incendiu sau traumă, respectați următoarele instrucțiuni:




- Se permite utilizarea doar de către adulți.
- Folosiți-l doar pe pielea uscată și curată. Nu folosiți aparatul pe haine. Apăsați și mișcați aparatul ușor pe piele. Țineți aparatul apăsat pe același loc până la 60 secunde.
- Folosiți aparatul doar pe părțile moi ale corpului, nu-l folosiți pentru masarea capului sau a oaselor. Ca rezultat al presiunii pot apărea vânătăi. Vă rugăm să verificați întotdeauna părțile corpului masate cu acest aparat.
- Întrerupeți imediat utilizarea în caz de dureri sau dacă nu vă simțiți bine.
- Nu băgați degetele, părul sau alte părți ale corpului în spatele capătului vibrator.
- Nu plasați niciun obiect în fața ventilatorului aparatului.
- Nu scufundați aparatul în apă și aveți grijă să nu pătrundă apa în aparat.
- Aveți grijă să nu cadă aparatul, evitați loviturile.
- Încărcați aparatul doar cu 24VDC.
- Verificați aparatul și bateria înainte de fiecare utilizare.
- Nu reparați și nu schimbați piesele din aparat.
- Niciodată nu folosiți sau nu încărcați aparatul fără supraveghere.

---

## INSTRUCȚIUNI DE UTILIZARE

---

Aparatul este conceput pentru utilizarea în următoarele cazuri:

- Pentru piele și mușchi
  - Pentru sistemul nervos central și simpatic
  - În cazul durerilor de mușchi și articulații
  - Pentru reabilitare
  - Pentru reabilitarea după intervențiile chirurgicale sau traume
  - Pentru relaxare
1. Înainte de utilizare scoateți aparatul din priză.
  2. Apăsați butonul de pornire .
  3. Începeți utilizarea, apăsând butonul de pornire  schimbați treapta de viteză.
  4. Nu folosiți aparatul fără întreruperi mai mult de o oră. După 30 de minute de utilizare opriți aparatul, așteptați câteva clipe și apoi porniți-l din nou.
  5. Pentru a opri aparatul, apăsați butonul .
  6. Curățați aparatul și, până la următoarea utilizare, păstrați-l conform instrucțiunilor de *Întreținere și depozitare*.

---

## ÎNTREȚINERE ȘI DEPOZITARE

---

Întrețineți aparatul curățându-l frecvent. Aparatul nu este impermeabil, nu-l spălați cu apă. Ștergeți aparatul cu o lavetă ușor umezită și apoi imediat cu o lavetă uscată. Păstrați aparatul în ambalajul original din carton.

---

## ALIMENTARE

---

Înainte de prima utilizare, încărcați aparatul timp de 3 ore. Încărcare: introduceți un capăt al cablului în mufa pentru alimentarea bateriei, iar celălalt capăt în priză.

În timp ce aparatul se încarcă, lampa LED luminează intermitent și indică nivelul de încărcare a bateriei. După ce bateria s-a încărcat complet, ledurile nu mai luminează intermitent însă luminează în mod obișnuit. Nu recomandăm utilizarea aparatului când luminează ledul roșu. Timpul de încărcare este în mediu două ore, în funcție de treptele de viteză sau puterea cu care se apasă în timpul utilizării.

---

## AVERTIZARE

---

Nu scufundați aparatul în apă, evitați contactul aparatului cu orice lichid, nu-l expuneți la sursele de căldură. Evitați pătrunderea prafului în aparat. Nu deșurubați șuruburile sau părțile componente ale aparatului. Nu folosiți aparatul fără întrerupere mai mult de o oră. Vă rugăm să opriți aparatul după 30 de minute de funcționare și, după o pauză scurtă, porniți-l din nou. Scoateți cablul de încărcare din mufa bateriei după ce ați încărcat aparatul și în timp ce utilizați aparatul.

Aparatul este conceput pentru folosirea de către adulți. În caz de traume nu folosiți aparatul. Înainte de utilizare cereți părerea medicului dvs.

### Regulamentul privind gestionarea deșeurilor



Simbolul unei pubele de gunoi tăiate de pe produs sau pe ambalajul acestuia indică că acest produs nu este considerat gunoi menajer în întreaga UE. Dacă veți arunca produsul conform regulamentelor veți preîntâmpina posibilele urmări negative asupra mediului sau a sănătății omului, din cauza mânăuirii necorespunzătoare a produsului. Reciclarea materialelor ajută la ocrotirea mediului și a surselor naturale. Pentru informații detaliate privind reciclarea acestui produs luați legătura cu organele competente, cu cel mai apropiat centru de gestionare a deșeurilor sau cu magazinul de unde ați cumpărat produsul.



Declarația producătorului privind corespunderea produsului cu cerințele directivelor CE valide.