

MASSAGEPISTOLE



BENUTZERHANDBUCH ZUR NUTZUNG VON MYOFASZIALER THERAPIE

Die Massagepistole stellt eine alternative und schnelle Lösung zum Helfen von schmerzhaften und gespannten Muskeln dar. Die Pistole bietet Hilfe bei schmerzhaften Gelenken, Sehnen und Unterstützung bei Erholung nach der Operation oder Verletzung. Sie dient als eine schnelle Entspannung. Die Massagepistole hilft auch bei:

- Verringerung von Muskelspannungen- und schmerzen
- Verbesserung der Durchblutung
- Verbesserung der Gesundheit des Bindegewebes
- Vergrößerung und Verbesserung des Performance-Trainings

Vor der ersten Anwendung die beiliegenden Gebrauchsanweisungen sorgfältig durchlesen und zur künftigen Nutzung aufbewahren.

INFORMATIONEN ZUM PRODUKT UND PAKET-INHALT

DAS PAKET ENTHÄLT:

- 1x Massagekopf
- 4x Massageaufsätze
- 1x Ladegerät
- 1x Benutzerhandbuch
- 1x Jahresgarantie



- 1. Ein-/Ausschalter
- 2. Einstellanzeige des Niveaus vom LED-Licht (rot)
- 3. Einstellanzeige der Frequenz vom LED-Licht (blau)
- 4. abnehmbarer Akku
- 5. austauschbarer Massagekopf (um den Umtausch des Massagekopfes muss man ihn ziehen)
- 6. DC-Ladeanschluss
- 7. AC-Wandladegerät

TECHNISCHE SPEZIFIKATIONEN

AC-Ladegerät: 7.4-12V

Leistung (pro Minute/Frequenz (Hz):

- Stufe 1 - 1800 rpm/30Hz
- Stufe 2 – 2400 rpm/40Hz
- Stufe 3 – 3200 rpm/53Hz

Gewicht: 1,1 kg (1.4 kg einschl. Ladegerät)

Aufsätze: 4x



SICHERHEITSHINWEISE


Um Risiko eines Elektroschocks, Brandes oder einer Beschädigung zu vermeiden, müssen Sie folgende Anweisungen berücksichtigen:

- Nur für Erwachsene gemeint.
- Wird bloß auf einer trockenen und sauberen Haut verwendet. Das Gerät darf nicht über Kleidung verwendet werden. Drücken Sie und bewegen Sie das Gerät sanft über Ihre Hautoberfläche. Die Zeit des Drucks an einer Stelle beträgt bis zu 60 Sekunden.
- Das Gerät können Sie nur auf sanften Körperteilen verwenden, nicht aber am Kopf und den Knochen. Nach dem Drücken können Striemen erscheinen. Nach der Anwendung überprüfen Sie immer die Körperteile, die Sie mit dem Gerät massiert haben.
- Bei Schmerzen sofort mit der Nutzung aufhören.
- Finger, Haare und andere Körperteile nicht dem hinteren Teil des Vibrationskopfes aussetzen.
- Keine Gegenstände vor die Lüftung des Gerätes stellen.
- Das Gerät nicht ins Wasser eintauchen und nicht zulassen, dass Wasser ins Gerät eindringt.
- Achten Sie darauf und lassen Sie nicht zu, dass Ihnen das Gerät auf den Boden fällt.
- Das Gerät darf nur mit 24VDC aufgeladen werden.
- Überprüfen Sie das Gerät und die Batterie vor jeder Anwendung.
- Das Gerät nicht reparieren oder ändern.
- Das Gerät nie verwenden und unbeaufsichtigt aufladen.

GEBRAUCHSANWEISUNGEN

Das Gerät hilft in folgenden Bereichen:

- Haut und subkutanen Gewebe
 - Das zentrale und sympathische Nervensystem
 - Muskelschmerzen für Sehnen und Gelenken
 - Rehabilitation
 - Erholung nach der Operation oder Verletzung
 - Entspannung
1. Vor der ersten Anwendung das Gerät abschalten.
 2.  drücken.
 3. Fangen Sie mit der Nutzung an, mit zusätzlichen Klicks auf  erhöhen Sie die Intensität.

4. Das Gerät verwenden Sie nicht unaufhörlich mehr als 1 Stunde. Nach 30 Minuten schalten Sie das Gerät aus, warten Sie einen Moment und schalten Sie das Gerät erneut ein.
5. Nach der Nutzung drücken Sie erneut , um das Gerät auszuschalten.
6. Das Gerät reinigen Sie und gemäß Anweisungen *Instandhaltung und Aufbewahrung* aufbewahren.

INSTANDHALTUNG UND AUFBEWAHRUNG

Das Gerät halten Sie mit regelmäßiger Reinigung instand. Es ist kein wasserbeständiges Gerät, deswegen spülen Sie es nicht mit Wasser. Wischen Sie es mit einem leicht befeuchteten Lappen, danach aber noch mit einem trockenen. Bewahren Sie es in der empfangenen Kartonverpackung.

AUFLADEN

Vor der ersten Anwendung muss das Gerät 3 Stunden aufgeladen werden. Stecken Sie einen Teil des Anschlusses in den Eingang der Batterie ein, den anderen Teil aber in die Steckdose.

Beim Aufladen blinkt das LED-Licht auf dem Gerät und zeigt das Niveau des aufgeladenen Akkus. Wenn der Akku voll aufgeladen ist, blinken die LED-Lichter nicht mehr, sondern leuchten im Ganzen. Es empfiehlt sich nicht, das Gerät beim roten LED-Licht zu verwenden. Die durchschnittliche Ladezeit beträgt 2 Stunden, es hängt von der Geschwindigkeit und des Drucks der Nutzung.

WARNUNGEN

Das Gerät tauchen Sie nicht ins Wasser ein, setzen Sie es ebenso nicht Flüssigkeiten oder Hitze. Achten Sie darauf, dass kein Staub ins Gerät gelangt. Entfernen Sie keine Schrauben oder Bestandteile. Das Gerät verwenden Sie nicht mehr als 1 Stunden. Bitte schalten Sie das Gerät nach 30 Minuten aus und danach wieder verwenden. Entfernen Sie das Kabel aus dem Akku nach und während des Aufladens.

Das Gerät ist nur für Erwachsene bestimmt. Im Fall einer Verletzung bitte das Gerät nicht verwenden. Vor der Anwendung wenden Sie sich bitte an Ihren Arzt.

Das ist kein Medizinprodukt. Bei körperlichen Verletzungen und/oder Gesundheitsproblemen wenden Sie sich bitte vor Anwendung an Ihren Arzt!

Anweisungen zum Recyclen und Entsorgen

Diese Bezeichnung bedeutet, dass man das Produkt europaweit nicht in den Haushaltsabfall werfen darf. Um evtl. Schaden für Umwelt oder menschliche Gesundheit wegen unkontrollierter Abfallentsorgung zu verhindern, recyceln Sie das Produkt verantwortungsvoll, somit fordern Sie nachhaltige Wiederverwendung von materiellen Ressourcen. Sofern Sie das gebrauchte Gerät retournieren möchten, verwenden Sie das System zur Abgabe und Sammlung oder wenden Sie sich an den Verkäufer, bei dem Sie das Produkt gekauft haben. Der Verkäufer kann das Produkt für das umweltvertragliche Recycling annehmen.

Die Aussage des Herstellers, dass das Produkt den geltenden EU -Richtlinien entspricht.

