

3D CERUZKA



UŽÍVATELSKÁ PRÍRUČKA

3D ceruzka je najnovší vynález pre deti ktoré radi kreslia, píšu a ručne tvoria. Výnimočná 3D technológia umožňuje premenu do trojdimenzionálnej podoby a tvorenie rôznych tvarov a figúriek!

Pred prvým použitím si pozorne prečítajte návod na použitie a uschovajte ho pre prípad ďalšej potreby.

BALENIE OBSAHUJE

BALENIE OBSAHUJE:

1x 3D Pen (bielej

farby) 1x USB kábel

1x Adaptér

1x Návod

na použitie

4x 5m filament (modrá, červená, čierna,
zelená)

1x Stojan

1x ročná záruka

TECHNICKÉ ŠPECIFIKÁCIE

Input: AC 100V-240V

Output: DC 5V 2A

Priemer trysky:

0,6mm

Filament: 1,75mm ABS / PLA

Farba filamentu: červená, čierna, modrá,
zelená:








Rýchlosť: nastaviteľná

Najvyššia teplota (najvyššia rýchlosť): 210°

Stredná teplota (stredná rýchlosť): 200°

Nízka teplota (nízka rýchlosť): 190°

NÁVOD NA POUŽITIE

1. Pred prvým použitím 3D Pen nabite. Počas dobíjania blikajú modré LED kontrolky, keď tieto zhasnú, je batéria nabitá do plna.
2. Dva spôsoby nabíjania: 3D Pen môžete dobíjať pomocou USB kábla zapojeného do počítača, alebo do priloženého adaptéru.
3. Inštalácia filamentu: Pre zapnutie 3D ceruzky podržte tlačidlo  dokiaľ svieti biela kontrolka. Keď zasvieti zelená kontrolka je ceruzka ohriata a pripravená na vloženie filamentu. To urobíte stlačením  .
4. Nastavenie rýchlosti: pre nastavenie rýchlosti stlačte kontrolku .
5. Automatické vkladanie filamentu: Stlačte tlačidlo  a 3D ceruzka automaticky naloží filament v množstve ktoré potrebujete. Pro vypnutie stlačte opäť  .
6. Automatické odstraňovanie filamentu: Stlačte tlačidlo  a filament sa z ceruzky automaticky vytlačí .
7. Motor sa automaticky zastaví po 5-10 sekundách akonáhle je filament odstránený.
Vypnutie , stlačte: .
8. 3D ceruzku dobite keď začnú blikat červené kontrolky.

3D ceruzka funguje na princípe ohrevu filamentu, ktorý potom tvarujete do ľubovoľných tvarov. Do ceruzky jednoducho nainštalujete zvolenú farbu a začnete s »kreslením«.

UPOZORNENIE!

- 3D ceruzka je vhodná pre deti nad 8 rokov.
- Hrotu ceruzky sa nedotýkajte, je veľmi horúci. Spôsobuje popáleniny!
- Ceruzku nepoužívajte na iných predmetoch, alebo na tele.
- Po použití uschovajte ceruzku v originálnom balení mimo dosahu detí.
- Ceruzku nevystavujte kontaktu s vodou!
- Ceruzku používajte pod uhlom $>65^\circ$.

Správne odkladanie odpadkov



Symbol preškrtnutého odpadkového koša je symbolom označujúcim predmety ktoré nepatria do komunálneho odpadu. Táto direktíva je platná pre celé územie EU. V prípade správne recyklovaných odpadkov chránite životné prostredie. Ak bude výrobok z vašej strany deponovaný správne, zabránite škode na životnom prostredí a zdraví osôb a zvierat. Recyklácia výrobkov znamená ochranu životného prostredia. Pre podrobnejšie informácie o recyklácii tohto výrobku kontaktujte zodpovedné orgány, vaše komunálne centrum, alebo obchod kde ste produkt zakúpili.



Prehlásenie výrobcu, že výrobok spĺňa predpisy platné v ES.