

3D PEN



MANUAL DE UTILIZARE

Stiloul 3D este cea mai nouă invenție pentru toți copiii cărora le place să deseneze, să scrie și să creeze. Tehnologia specială 3D permite transformarea desenelor obișnuite în desene și modele tridimensionale!

Înainte de prima utilizare citiți cu atenție *instrucțiunile de utilizare* atașate și păstrați-le pentru o consultare ulterioară.

PACHETUL CONȚINE

PACHETUL CONȚINE:

1x 3D Pen (culoarea albă)

1x cablu USB

1x adaptor

1x instrucțiuni

4x 5m filament (albastru, roșu, negru, verde)

1x suport pentru pix

1x an garanție

SPECIFICAȚII TEHNICE

Input: AC 100V-240V

Output: DC 5V 2A

Diametrul duzei: 0,6mm

Filament: 1,75mm ABS / PLA

Culoarea filamentului: roșu, negru, albastru, verde








Viteza: reglabilă

Temperatura maximă (viteză maximă): 210°

Temperatura medie (viteză medie): 200°

Temperatura mică (viteză mică): 190°

MANUAL DE UTILIZARE


1. Înainte de prima utilizare încărcați pixul 3D. Led-urile albastre luminează intermitent în timp ce pixul se încarcă și se sting după ce bateria s-a încărcat complet.
2. Două moduri de încărcare: Puteți încărca 3D Pen cu ajutorul cablului USB conectat la computer sau cu ajutorul adaptorului din pachet.
3. Inserarea filamentului: Țineți apăsat butonul  până se aprinde led-ul alb. Așteptați să se încălzească stiloul, trebuie să se aprindă led-ul verde. Inserați filamentul. Pentru a insera filamentul, apăsați butonul .
4. Reglarea vitezei: pentru setarea vitezei, apăsați butonul .
5. Inserarea automată a filamentului: Apăsați butonul  și 3D Pen va insera automat filamentul atât cât aveți nevoie. Pentru oprire, apăsați din nou butonul .
6. Îndepărtarea automată a filamentului: Apăsați butonul  și filamentul va fi expulzat automat din stilou.
7. Motorul se va opri automat 5-10 secunde după îndepărtarea filamentului, sau țineți apăsat butonul  și dispozitivul se va opri.
8. Încărcați din nou stiloul 3D atunci când încep să lumineze intermitent led-urile roșii.


Stiloul 3D funcționează prin încălzirea filamentului din plastic pe care-l puteți modela după preferințele dvs. Inserați în stilou filamentul de culoarea dorită și începeți să desenați.

AVERTIZARE!

- Stiloul 3D poate fi folosit de copii începând cu vârsta de 8 ani.
- Nu atingeți vârful pixului deoarece este foarte fierbinte și poate cauza arsuri!
- Nu folosiți stiloul pe alte obiecte sau suprafețe.
- După utilizare depozitați stiloul în cutia sa originală într-un loc sigur, uscat. Nu lăsați produsul la îndemâna copiilor.
- Evitați contactul stiloului cu apa!
- Utilizați stiloul sub un unghi de $>65^\circ$.

Regulamentul privind gestionarea deșeurilor

 Simbolul unei pubele de gunoi tăiate de pe produs sau pe ambalajul acestuia indică faptul că acest produs nu este considerat gunoi menajer în întreaga UE. Dacă veți arunca produsul conform regulamentelor veți preîntâmpina posibilele urmări negative asupra mediului sau a sănătății omului din cauza mănuirii necorespunzătoare a produsului. Reciclarea materialelor ajută la ocrotirea mediului și a surselor naturale. Pentru informații detaliate privind reciclarea acestui produs luați legătura cu organele competente, cu cel mai apropiat centru de gestionare a deșeurilor sau cu magazinul de unde ați cumpărat produsul.

 Declarația producătorului privind corespunderea produsului cu cerințele directivelor CE valide.