

3D PEN



KORISNIČKI PRIRUČNIK

3D olovka najnoviji je izum za svu djecu koja vole crtati, pisati i ručno stvarati. Posebna 3D tehnologija omogućuje vam pretvaranje crteža u trodimenzionalni oblik i od njih izradite figure različitih veličina!

Prije prve upotrebe pažljivo pročitajte priložene upute za upotrebu i spremite ih za buduću upotrebu.

PAKET SADRŽI

PAKET SADRŽI:

1x 3D Pen (bijeke boje)

1x USB kabel

1x Adapter

1x Upute

4x 5m filament (plava, crvena, crna, zelena)

1x Stalak

1x Godišnja garancija

TEHNIČKE SPECIFIKACIJE

Input: AC 100V-240V

Output: DC 5V 2A

Promjer mlaznice: 0,6mm

Filament: 1,75mm ABS / PLA

Boja filamenta: crvena, crna, plava, zelena








Brzina: podesiva

Najveća temperatura (najveća brzina): 210°

Srednja temperatura (srednja brzina): 200°

Niska temperatura (niska brzina): 190°

UPUTE ZA UPOTREBU

1. Prije prve uporabe napunite 3D olovku. Plave LED lampice trepere tijekom punjenja i prestanu kada je baterija napunjena.
2. Dva načina punjenja: 3D Pen možete puniti putem USB kabela spojenog na računalo ili putem isporučenog adaptera.
3. Umetanje filamenta: Za uključivanje 3D Pen-a držite pritisnuto dugme  dok svjetlo ne svijetli bijelo. Kad se upali zeleno svjetlo, olovka je zagrijana i spremna za umetanje filamenta. To učinite tako da ponovo pritisnete .
4. Podešavanje brzine: za podešavanje brzine pritisnite dugme .
5. Automatsko doziranje filamenta: Pritisnite dugme  i 3D Pen će automatski dozirati potrebnu dozu filamenta. Za isključenje ponovo pritisnite na dugme .
6. Automatsko uklanjanje filamenta: Pritisnite dugme  i filament će se automatski ukloniti iz olovke.
7. Motor će se automatski zaustaviti 5-10 sekundi nakon što je filament uklonjen. Ili duže pritisnite dugme  i olovka će se ugasi.
8. 3D Pen ponovo napunite kad crvena svjetla počnu treperiti.

3D olovka djeluje zagrijavanjem plastičnog punila koje zatim oblikujete u željeni oblik. Punilo u boji jednostavno umetnete u olovku i počnete »crtati«.

UPOZORENJE!

- 3D olovka prikladna je za djecu stariju od 8 godina.
- Ne dodirujte vrha olovke jer je vrlo vruć. Uzrokuje opekline!
- Ne koristite olovke na drugim predmetima ili tijelima.
- Nakon upotrebe, olovku čuvajte u priloženoj kutiji na sigurnom, suhom mjestu, izvan dohvata djece.
- Olovku ne izlažite vodi!
- Olovku koristite pod kutom $>65^\circ$.

Upute za recikliranje i odlaganje



Ova oznaka znači da se ovaj proizvod u cijeloj EU ne smije odlagati s drugim kućnim otpadom. Da biste spriječili moguće štete za okoliš ili zdravlje ljudi od nekontroliranog odlaganja otpada, proizvod reciklirajte odgovorno kako bi poticali održivu ponovnu upotrebu materijalnih resursa. Za povratak korištenog uređaja koristite sustav za dostavu i prikupljanje ili se obratite na prodavača od kojeg ste kupili proizvod. Prodavač može ovaj proizvod prihvatiti za recikliranje u okolišu.



Izjava proizvođača da je proizvod u skladu sa zahtjevima važećih EU direktiva.