

3D ПИСАЛКА



РЪКОВОДСТВО ЗА ПОТРЕБИТЕЛЯ

3D химикалът е най-новото изобретение за всички деца, които обичат да рисуват, пишат и творят с ръце. Специалната 3D технология позволява да превръщате вашите рисунки в триизмерна форма и да създавате различни предмети от тях!

Прочетете внимателно листовката преди да използвате продукта. Съхранете я за бъдеща употреба.

ОПАКОВКАТА СЪДЪРЖА

ОПАКОВКАТА СЪДЪРЖА:

- 1x 3D писалка (бял цвят)
- 1x USB кабел
- 1x Адаптер
- 1x Инструкции
- 4x 5m пълнители (син, червен, черн, зелен)
- 1x Стойка
- 1x Годишна гаранция

ТЕХНИЧЕСКИ СПЕЦИФИКАЦИИ

Вход: AC 100V-240V

Изход: DC 5V 2A

Диаметър на дюзата: 0.6mm

Нишка на пълнителя: 1,75mm ABS / PLA

Цвят на пълнителите: червен, черен, син, зелен








Скорост: регулируема

Максимална температура (максимална скорост): 210°

Средна температура (средна скорост): 200°

Ниска температура (ниска скорост): 190°

ИНСТРУКЦИИ ЗА УПОТРЕБА

1. Заредете 3D писалката преди първата употреба. Синият LED индикатор мига по време на зареждане и спира, когато батерията е пълна.
2. Два режима на зареждане: 3D писалката може да се зарежда чрез USB кабел, свързан към компютъра или чрез приложен адаптер.
3. Поставяне на пълнителя: За да стартирате 3D писалката, задръжте бутона , докато светлината стане бяла. Когато светлина засвети зелено, писалката е загоряла и готова за употреба и можете да поставите нишката-пълнител. За да изключите натиснете  отново.
4. Настройка на скоростта: За да зададете скоростта, .
5. Автоматично зареждане на пълнителя: Натиснете бутона  и 3D писалката ще зареди автоматично, колкото е необходимо. Натиснете бутона отново, за да го изключите. .
6. Автоматично отстраняване на нишката: Натиснете бутона  и нишката ще бъде автоматично отстранена от писалката.
7. Писалката ще спре автоматично 5-10 секунди след отстраняването на нишката. Или задръжте бутона  за да изключите.
8. Напълнете отново 3D писалката, когато червените светлини започнат да мигат.

3D писалката работи, чрез нагряване на пластмасов пълнител-нишка, който след това се оформя във всякаква форма. Просто поставете цветна нишка и започнете да "рисувате".

Предупреждение!

1. Писалката 3D е подходяща за деца над 8-годишна възраст.
2. Не пипайте върха на писалката, защото е много горещ. Това причинява изгаряния!
3. Не използвайте писалката върху предмети или хора.
4. След употреба съхранявайте писалката в предоставената опаковка на безопасно, сухо място, далеч от деца.
5. Не използвайте във вода!
6. Използвайте писалката под ъгъл $>65^\circ$

Правилно изхвърляне на отпадъците



Символът на зачеркнато кошче за боклук на вашия продукт или на опаковката му показва, че този продукт не трябва да се третира като домакински отпадък за територията на целия ЕС. Като гарантирате, че този продукт се изхвърля правилно, вие ще помогнете за предотвратяване на потенциални отрицателни последици за околната среда и човешкото здраве, които в противен случай биха могли да бъдат причинени от неправилно боравене с този продукт. Материалите за рециклиране помагат за опазване на природата и природните ресурси. За по-подробна информация относно рециклирането на този продукт, моля, свържете се с местните власти, службата за изхвърляне на битови отпадъци или магазина, от който сте закупили продукта.



Декларация на производителя, че продуктът отговаря на изискванията на приложимите директиви на ЕС